SÉLECTION PREMIUM

LISTE DES SUPPORTS ÉLIGIBLES AUX CONTRATS MULTISUPPORTS*

Afi·Esca
Groupe Burrus

*La liste des supports éligible aux contrats multisupports valant Liste des supports en unités de compte éligible aux contrats multisupports, est évolutive. La version actualisée est disponible auprès de votre interlocuteur commercial.
Quels que soient les supports choisis, ceux-ci sont soumis aux aléas des marchés financiers que nous ne maîtrisons pas. L'Assureur ne s'engage en effet que sur le nombre d'unités de compte et non sur leur valeur. Ce document constitue une information générale, qui n'a pas vocation à se substituer aux conseils prodigués par votre interlocuteur commercial habituel, qui est le seul en mesure de donner un conseil personnalisé en fonction de votre situation et de vos besoins exprimés.

FONDS EN EUROS AFI-ESCA

Le Fonds en euros est éligible à l'ensemble des contrats Afi-Esca en cours de commercialisation.

Fonds en euros Afi-Esca : 1,503 milliards € au 31/12/2025 :

PROVISIONS MATHÉMATIQUES au 31/12/2025	PROVISION POUR PARTICIPATION AUX EXCÉDENTS au 31/12/2025
Fonds euros : 1 163 millions € - UC : 314 millions €	72,1 millions €

Historique des taux de valorisation du Fonds en euros Afi-Esca :

ANNÉES	2023	2024	2025
Taux de valorisation[1]	2,70 %	2,60 %	**2,60 %**

(1) Taux nets de frais de gestion et hors prélèvements sociaux et fiscaux.
Les performances passées ne préjugent en rien des performances futures.

Bonus sur rendement 2025 :

Dans le cadre de l'opération «Taux majoré - bonus sur rendement 2025», le taux de valorisation net de frais de gestion et hors prélèvements fiscaux et sociaux de 2,60 % est majoré à **4,00 %** [2]

(2) Pour tout versement effectué entre le 01/01/2025 et le 30/06/2025 selon conditions de l'opération disponibles sur www.afi-esca.com.

Allocation des actifs gérés (répartition en pourcentage au 31/12/2025) :

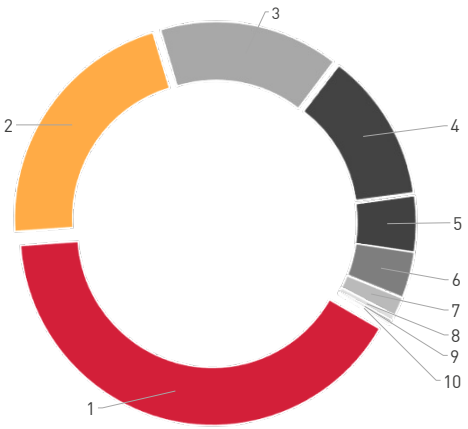

1	Immobilier (dont immobilier de participation)	40,55 %
2	Obligations	21,48 %
3	Dette privée/Fonds dette/Mezzanine/Prêts	15,01 %
4	Participations (hors immobilier de participation)	12,46 %
5	Actions	4,51 %
6	OPCVM court terme et CAT	3,70 %
7	Infrastructures	1,48 %
8	Private Equity	0,45 %
9	Liquidités	0,20 %
10	Autres (Frais d'acquisition, avances et intérêts sur avance)	0,16 %
	TOTAL	100,00 %

Répartition géographique des émetteurs des actifs gérés au 31/12/2025

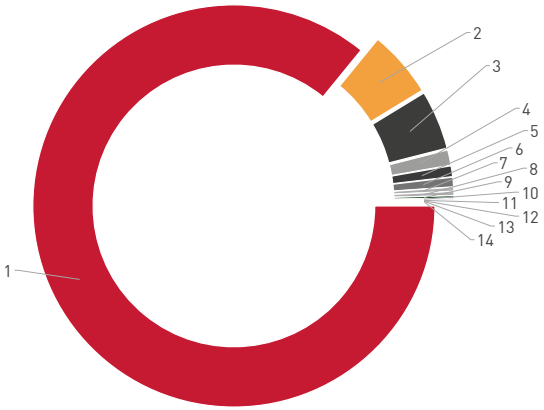

1	France	85,88 %
2	Luxembourg	5,38 %
3	Italie	4,75 %
4	États-Unis	1,23 %
5	Espagne	0,87 %
6	Royaume-Uni	0,77 %
7	Allemagne	0,32 %
8	Belgique	0,32 %
9	Irlande	0,20 %
10	Portugal	0,13 %
11	Suède	0,06 %
12	Lettonie	0,03 %
13	Norvège	0,03 %
14	Pays-Bas	0,02 %
	TOTAL	100,00 %

LISTE DES SUPPORTS D'INVESTISSEMENT

ÉLIGIBLES AU CONTRAT ACTIVE SÉLECTION AVENIR (Plan Épargne Avenir Climat)

Nom de l'unité de compte	ISIN	Gestionnaire	Catégorie	Article SFDR	Risque SRI (1 à 7)	Performance annuelle brute de l'unité de compte		Frais de gestion de l'unité de compte		Performance annuelle nette de l'unité de compte		Frais de gestion du contrat*	Frais totaux *dont frais rétrocédés* (taux de rétrocessions de commissions)	Performance finale nette		Notation Quantalys
						2025 (A)	Moyenne annualisée sur 5 ans (2025/2020)	Taux de frais (B)	*Dont frais rétrocédés*	2025 (A-B)	Moyenne annualisée sur 5 ans (2025/2020)	(C)	(B+C)	2025 (A-B-C)	Moyenne annualisée sur 5 ans (2025/2020)	
FONDS ACTIONS																
ACTIONS EUROPE																
SFS - Sycomore Europe Eco Sol R EUR (G I F)	LU1183791794	Sycomore AM	Act. Europe	9	4	13,47%	NC	1,70%	*0,87%*	11,77%	0,30%	1,20%	2,90%	10,57%	-0,90%	★
ACTIONS SECTORIELLES																
LF Lux Infl Pt Cb Impct Global R EUR Acc (G I)	LU1744646933	Credit Mutuel AM	Act. Sect. Environnement	9	4	25,47%	NC	1,65%	*0,76%*	23,82%	7,78%	1,20%	2,85%	22,62%	6,49%	★★★★★
Tocqueville Europe Equity Envt (G)	FR0010748368	LBP AM	Act. Sect. Environnement	9	4	13,01%	NC	1,72%	*0,79%*	11,29%	2,69%	1,20%	2,92%	10,09%	1,46%	★★★★
FONDS OBLIGATIONS																
OBLIGATAIRE EURO																
Mandarine Impact Green Bonds R (G I)	FR0013430626	Mandarine Gestion	Oblig. Euro Diversifiees	9	2	3,44%	NC	0,95%	*0,44%*	2,49%	-0,69%	1,20%	2,15%	1,29%	-1,89%	★★★★★
Sienna Obligations Vertes R C (G)	FR001400ED88	Sienna Gestion	Oblig. Euro Diversifiees	9	3	1,07%	NC	0,90%	*0,36%*	0,17%	-	1,20%	2,10%	-1,03%	-	★★
OBLIGATAIRE MONDE																
GS Green Bond Short Dur P Cap EUR (G)	LU1922483299	Goldman Sachs AM B.V.	Oblig. Monde Diversifiees	9	2	3,89%	NC	0,40%	*0,18%*	3,49%	0,55%	1,20%	1,60%	2,29%	-0,66%	★★★★

FONDS EN EUROS AFI-ESCA

Pour 2025, le taux de revalorisation attribué, net de frais de gestion et brut de prélèvements sociaux, est compris entre 2,60 % et 4,00 % (selon conditions de l'opération « Taux Majoré »). Le détail des frais de gestion des contrats est disponible sur le site afi-esca.com. Le taux de prélèvements sociaux au 31/12/2025 est de 17,2 %.

LISTE DES UNITÉS DE COMPTE DE LA GESTION PILOTÉE À HORIZON

GS Green Bond Short Dur P Cap EUR (G)	LU1922483299	Goldman Sachs AM B.V.	Oblig. Monde Diversifiees	9	2	3,89%	NC	0,40%	*0,18%*	3,49%	0,55%	1,20%	1,60%	2,29%	-0,66%	★★★★
Mandarine Impact Green Bonds R (G I)	FR0013430626	Mandarine Gestion	Oblig. Euro Diversifiees	9	2	3,44%	NC	0,95%	*0,44%*	2,49%	-0,69%	1,20%	2,15%	1,29%	-1,89%	★★★★★
Tocqueville Europe Equity Envt (G)	FR0010748368	LBP AM	Act. Sect. Environnement	9	4	13,01%	NC	1,72%	*0,79%*	11,29%	2,69%	1,20%	2,92%	10,09%	1,46%	★★★★

GREENFIN LABEL
FRANCE FINANCE VERTE

Toutes les unités de compte éligibles au contrat ACTIVE SÉLECTION AVENIR (Plan Épargne Avenir Climat) détiennent le label GREENFIN, qui garantit la qualité verte des fonds d'investissement. Il s'adresse aux acteurs financiers qui agissent au service du bien commun grâce à des pratiques transparentes et durables. Le label a la particularité d'exclure les fonds qui investissent dans des entreprises opérant dans les énergies fossiles.

* Dans le cadre de la Gestion Pilotée à Horizon, des frais de gestion additionnels de 0,40 point sont à prévoir pour les unités de compte concernées.
NC : non connue

(G) Greenfin (I) ISR (F) Febelfin Towards Sustainability

LISTE DES SUPPORTS D'INVESTISSEMENT

ÉLIGIBLES AUX AUTRES CONTRATS MULTISUPPORTS

Nom de l'unité de compte	ISIN	Gestionnaire	Catégorie	Article SFDR	Risque SRI (1 à 7)	Performance annuelle brute de l'unité de compte		Frais de gestion de l'unité de compte		Performance annuelle nette de l'unité de compte		Frais de gestion du contrat*	Frais totaux *dont frais rétrocédés* (taux de rétrocessions de commissions)	Performance finale nette		Notation Quantalys
						2025 (A)	Moyenne annualisée sur 5 ans (2025/2020)	Taux de frais (B)	*Dont frais rétrocédés*	2025 (A-B)	Moyenne annualisée sur 5 ans (2025/2020)	(C)	(B+C)	2025 (A-B-C)	Moyenne annualisée sur 5 ans (2025/2020)	
FONDS ACTIONS																
ACTIONS AMÉRIQUE DU NORD																
Amundi Actions USA Responsable P-C (I)	FR0010153320	Amundi AM	Act. Etats-Unis	8	4	3,98%	NC	1,43%	*0,59%*	2,55%	11,57%	1,20%	2,63%	1,35%	10,24%	★★
Amundi PEA Nasdaq 100 UCITS ETF Acc	FR0011871110	Amundi AM	Act. Etats-Unis Growth	6	5	6,31%	NC	0,30%	*0,00%*	6,01%	15,66%	1,20%	1,50%	4,81%	14,27%	★★★★★
Amundi PEA S&P 500 UCITS ETF Acc	FR0011871128	Amundi AM	Act. Etats-Unis	6	4	3,57%	NC	0,12%	*0,00%*	3,45%	15,00%	1,20%	1,32%	2,25%	13,62%	★★★★★
Arkea Indiciel US P	FR0000988057	Arkea AM	Act. Etats-Unis	6	4	3,53%	NC	1,15%	*0,53%*	2,38%	13,97%	1,20%	2,35%	1,18%	12,60%	★★★★
BlackRock US Flexible Equity Fund E2	LU0171296949	BlackRock (Luxembourg) S.A.	Act. Etats-Unis	8	4	14,56%	NC	1,50%	*0,92%*	13,06%	14,20%	1,20%	2,70%	11,86%	12,83%	★★★
BNPP US Small Cap Classic EUR Acc	LU0823410724	BNP Paribas AM Lux	Act. Etats-Unis Ptes/Moy Cap	8	5	0,74%	NC	1,75%	*0,81%*	-1,01%	7,13%	1,20%	2,95%	-2,21%	5,84%	★★★★
Claresco USA P	LU1379103812	Claresco Finance	Act. Etats-Unis	8	5	6,08%	NC	2,40%	*1,10%*	3,68%	13,59%	1,20%	3,60%	2,48%	12,23%	★★★★
Comgest Growth America R EUR Acc	IE00B6X2JP23	Comgest AM International Limited	Act. Etats-Unis	8	4	2,44%	NC	2,00%	*1,15%*	0,44%	12,15%	1,20%	3,20%	-0,76%	10,80%	★
JPM US Small Cap Growth Fund EUR	LU0401357743	JPMorgan AM (Europe)	Act. Etats-Unis Ptes/Moy Cap	8	5	-5,77%	NC	1,50%	*0,69%*	-7,27%	-3,15%	1,20%	2,70%	-8,47%	-4,31%	★★
Lazard Actions Americaines RC EUR	FR0010700823	Lazard Freres Gestion	Act. Etats-Unis	8	4	3,86%	NC	2,17%	*1,00%*	1,70%	11,43%	1,20%	3,37%	0,50%	10,09%	★
NIF Lux I Loom Say US Gwth Eq R/A EUR	LU1435385163	Natixis Investment Managers Interna	Act. Etats-Unis Growth	8	5	1,37%	NC	1,50%	*0,69%*	-0,13%	14,38%	1,20%	2,70%	-1,33%	13,00%	★★
Ofi Invest US Equity R	LU0185495495	Ofi Invest Lux	Act. Etats-Unis	8	4	0,66%	NC	1,90%	*0,87%*	-1,24%	5,27%	1,20%	3,10%	-2,44%	4,01%	★
ACTIONS ASIE																
Abrdn Asia Pacific Sust Equity A EUR	LU0498180339	Abrdn Investments Luxembourg S.A.	Act. Asie Pac hors Japon	8	4	10,31%	NC	8,56%	*0,40%*	1,20%	2,95%	7,36%	-0,80%	7,36 %	-0,80 %	★★★
Arkea Indiciel Japon P	FR0000987968	Arkea AM	Act. Japon	6	5	13,92%	NC	12,97%	*5,75%*	1,20%	2,15%	11,77%	4,48%	11,77 %	4,48 %	★★★★★
ACTIONS EUROPE																
Alken Euro Opportunities A	LU0524465977	AFFM SA	Act. Europe	8	4	56,28%	NC	1,95%	*0,90%*	54,33%	20,21%	1,20%	3,15%	53,13%	18,77%	★★★★★
Allianz Actions Aequitas R	FR0000975880	Allianz Global Investors GmbH	Act. Zone Euro	8	4	10,36%	NC	1,49%	*0,69%*	8,87%	8,52%	1,20%	2,69%	7,67%	7,22%	★
Allianz Europe Equity SRI AT EUR	LU0542502314	Allianz Global Investors GmbH	Act. Europe	8	4	16,08%	NC	1,50%	*0,69%*	14,58%	7,16%	1,20%	2,70%	13,38%	5,87%	★★★
Allianz European Equity Dividend AT EUR	LU0414045822	Allianz Global Investors GmbH	Act. Europe	8	4	18,80%	NC	1,50%	*0,69%*	17,30%	9,76%	1,20%	2,70%	16,10%	8,44%	★★★★
Allianz Valeurs Durables RC EUR	FR0000017329	Allianz Global Investors GmbH	Act. Zone Euro	8	4	19,65%	NC	1,49%	*0,69%*	18,16%	9,69%	1,20%	2,69%	16,96%	8,37%	★★★★
Amundi Actions France Select P-C	FR0000944696	Amundi AM	Act. France	8	4	11,40%	NC	1,17%	*0,48%*	10,23%	6,00%	1,20%	2,37%	9,03%	4,73%	★
Amundi CAC 40 UCITS ETF Acc	FR0013380607	Amundi AM	Act. France	6	4	14,22%	NC	0,25%	*0,00%*	13,97%	11,01%	1,20%	1,45%	12,77%	9,68%	★★★
BDL Convictions C	FR0010651224	BDL Capital Management	Act. Europe	8	4	25,76%	NC	2,00%	*0,74%*	23,76%	10,35%	1,20%	3,20%	22,56%	9,03%	★★★
BNPP Europe Small Cap Classic EUR Acc	LU0212178916	BNP Paribas AM Lux	Act. Europe Ptes/Moy Cap	8	4	25,87%	NC	1,75%	*0,81%*	24,12%	5,14%	1,20%	2,95%	22,92%	3,88%	★★★★★
BNPP Nordic Small Cap Classic EUR Acc	LU0950372838	BNP Paribas AM Lux	Act. Pays Nordiques	8	4	17,30%	NC	1,75%	*0,81%*	15,55%	0,88%	1,20%	2,95%	14,35%	-0,33%	★★★★

* Dans le cadre de l'option gestion pilotée proposée sur certains contrats, des frais de gestion supplémentaires de 1 point sont à prévoir pour les unités de compte concernées.
NC : non connue

(I) ISR (G) Greenfin (F) Finansol (F) Febelfin Towards Sustainability

SÉLECTION PREMIUM

Nom de l'unité de compte	ISIN	Gestionnaire	Catégorie	Article SFDR	Risque SRI (1 à 7)	Performance annuelle brute de l'unité de compte		Frais de gestion de l'unité de compte		Performance annuelle nette de l'unité de compte		Frais de gestion du contrat*	Frais totaux *dont frais rétrocédés* (taux de rétrocessions de commissions)	Performance finale nette		Notation Quantalys
						2025 (A)	Moyenne annualisée sur 5 ans (2025/2020)	Taux de frais (B)	*Dont frais rétrocédés*	2025 (A-B)	Moyenne annualisée sur 5 ans (2025/2020)	(C)	(B+C)	2025 (A-B-C)	Moyenne annualisée sur 5 ans (2025/2020)	
BSO France P (I)	FR0007478557	Saint Olive Gestion	Act. France	8	4	5,08%	NC	2,00%	*0,92%*	3,08%	5,92%	1,20%	3,20%	1,88%	4,65%	★
Candriam Equities L Europ Inn N EUR Acc (I) (F)	LU0344046312	Candriam	Act. Europe	8	4	-2,01%	NC	2,00%	*1,10%*	-4,01%	-1,52%	1,20%	3,20%	-5,21%	-2,70%	★
Carmignac Pf Grande Europe A EUR Acc (I) (F)	LU0099161993	Carmignac Gestion Luxembourg	Act. Europe	9	4	0,65%	NC	1,50%	*0,46%*	-0,85%	3,99%	1,20%	2,70%	-2,05%	2,74%	★
Comgest Renaissance Europe C	FR0000295230	Comgest SA	Act. Europe	8	4	-5,55%	NC	1,75%	*0,46%*	-7,30%	3,87%	1,20%	2,95%	-8,50%	2,62%	★
DNCA Invest Explorer Smid Euro B EUR (I)	LU2882334381	DNCA Finance	Act. Zone Euro Ptes/Moy Cap	8	4	30,33%	NC	2,00%	*0,92%*	28,33%	7,66%	1,20%	3,20%	27,13%	6,36%	★★★★★
DNCA Invest Value Europe B EUR	LU0284396289	DNCA Finance	Act. Europe Value	8	4	25,66%	NC	2,20%	*0,91%*	23,46%	12,99%	1,20%	3,40%	22,26%	11,64%	★★★★
Dom Selection Action Rendement C	FR0010083634	Dom Finance	Act. Zone Euro	8	4	8,54%	NC	2,40%	*0,99%*	6,14%	1,91%	1,20%	3,60%	4,94%	0,68%	★
DWS Invest Focus Europe NC	LU0145635123	DWS Investments SA	Act. Europe	8	4	23,34%	NC	2,00%	*1,20%*	21,34%	6,30%	1,20%	3,20%	20,14%	5,02%	★★★
Echiquier Major SRI Growth Europe A (I) (F)	FR0010321828	La Financiere De L'Echiquier	Act. Europe Growth	8	4	-1,98%	NC	2,39%	0,99%	-4,37%	3,16%	1,20%	3,59%	-5,57%	1,92%	★★★
EdR SICAV Tricolore Convictions A EUR	FR0010588343	Edmond de Rothschild AM	Act. France	8	4	16,34%	NC	1,95%	*0,90%*	14,39%	8,97%	1,20%	3,15%	13,19%	7,67%	★
Eiffel Nova Europe ISR A EUR (I)	FR0011585520	Eiffel Investment Group	Act. Europe Ptes/Moy Cap	8	4	-1,11%	NC	2,20%	*0,92%*	-3,31%	-3,88%	1,20%	3,40%	-4,51%	-5,04%	★
FF European Dynamic Growth A Acc EUR	LU0261959422	FIL Investment Management (Lux) SA	Act. Europe Growth	8	4	-4,34%	NC	1,50%	*0,55%*	-5,84%	0,92%	1,20%	2,70%	-7,04%	-0,29%	★★
Flornoy Convictions R	FR0010361667	Flornoy Ferri	Act. Europe	8	4	12,73%	NC	2,39%	*1,01%*	10,34%	5,42%	1,20%	3,59%	9,14%	4,15%	★★
Flornoy Growth C	FR0010342055	Flornoy Ferri	Act. Europe	8	4	10,61%	NC	2,39%	*1,01%*	8,22%	7,16%	1,20%	3,59%	7,02%	5,87%	★
Gay-Lussac Microcaps Europe A	FR001400QDK8	Gay-Lussac Gestion	Act. Zone Euro Ptes/Moy Cap	8	4	11,93%	NC	2,10%	*0,97%*	9,83%	4,83%	1,20%	3,30%	8,63%	3,58%	★★
Generali Investissement C	FR0010086512	Generali AM SGR S.p.A	Act. France	6	4	11,46%	NC	1,20%	*0,56%*	10,27%	9,26%	1,20%	2,40%	9,07%	7,95%	★★
HMG Decouvertes C	FR0010601971	HMG Finance	Act. France Ptes/Moy Cap	8	3	11,94%	NC	1,76%	*0,88%*	10,18%	8,72%	1,20%	2,96%	8,98%	7,42%	★★★★★
Invesco Euro Equity E Acc EUR	LU1240329380	Invesco Management SA	Act. Zone Euro	8	4	22,05%	NC	2,25%	*1,04%*	19,80%	10,19%	1,20%	3,45%	18,60%	8,87%	★★
La Francaise Actions France PME C	FR0007482591	Credit Mutuel AM	Act. France Ptes/Moy Cap	8	4	21,82%	NC	1,87%	*0,86%*	19,95%	-4,89%	1,20%	3,07%	18,75%	-6,03%	★
Lazard Actions Euro R	FR0010679886	Lazard Freres Gestion	Act. Zone Euro	8	4	17,40%	NC	1,13%	*0,52%*	16,27%	11,64%	1,20%	2,33%	15,07%	10,30%	★★★
Lazard Sovereignty Europe RC	FR0014014FK3	Lazard Freres Gestion	Act. Europe	8	4	-	NC	2,07%	*1,04%*	-	-	1,20%	3,27%	-	-	-
MainFirst - Germany Fund A	LU0390221256	Ethenea	Act. Allemagne	8	4	13,43%	NC	1,50%	*0,69%*	11,93%	0,26%	1,20%	2,70%	10,73%	-0,94%	★
Mandarine Equity Income R (I)	FR0010396382	Mandarine Gestion	Act. Europe	8	4	10,14%	NC	1,95%	*0,90%*	8,19%	8,57%	1,20%	3,15%	6,99%	7,26%	★★
Mandarine Premium Europe R (I)	FR0010687749	Mandarine Gestion	Act. Europe Ptes/Moy Cap	8	4	21,48%	NC	2,25%	*1,04%*	19,23%	5,51%	1,20%	3,45%	18,03%	4,24%	★★★★★
Moneta Multi Caps C	FR0010298596	Moneta AM	Act. France	8	4	27,69%	NC	1,50%	*0,64%*	26,19%	7,76%	1,20%	2,70%	24,99%	6,46%	★★★★★
Oddo BHF Avenir CR-EUR (I)	FR0000989899	Oddo BHF AM France	Act. France Ptes/Moy Cap	8	4	6,78%	NC	1,80%	*0,91%*	4,98%	1,40%	1,20%	3,00%	3,78%	0,18%	★★
Oddo BHF Avenir Europe CR-EUR	FR0000974149	Oddo BHF AM France	Act. Europe Ptes/Moy Cap	8	4	12,09%	NC	2,00%	*0,92%*	10,09%	0,47%	1,20%	3,20%	8,89%	-0,74%	★
Oddo BHF Generation CR-EUR	FR0010574434	Oddo BHF AM France	Act. Europe	8	4	8,96%	NC	2,00%	*1,01%*	6,96%	3,54%	1,20%	3,20%	5,76%	2,30%	★
Pluvalca Disruptive Opportunities A (I)	FR0013076528	Montpensier Arbevel	Act. Europe Growth	8	5	3,46%	NC	2,00%	*0,77%*	1,46%	-7,17%	1,20%	3,20%	0,26%	-8,28%	★

* Dans le cadre de l'option gestion pilotée proposée sur certains contrats, des frais de gestion supplémentaires de 1 point sont à prévoir pour les unités de compte concernées.
NC : non connue

(I) ISR (G) Greenfin (F) Finansol (F) Febelfin Towards Sustainability

SÉLECTION PREMIUM

Nom de l'unité de compte	ISIN	Gestionnaire	Catégorie	Article SFDR	Risque SRI (1 à 7)	Performance annuelle brute de l'unité de compte		Frais de gestion de l'unité de compte		Performance annuelle nette de l'unité de compte		Frais de gestion du contrat*	Frais totaux *dont frais rétrocédés* (taux de rétrocessions de commissions)	Performance finale nette		Notation Quantalys
						2025 (A)	Moyenne annualisée sur 5 ans (2025/2020)	Taux de frais (B)	*Dont frais rétrocédés*	2025 (A-B)	Moyenne annualisée sur 5 ans (2025/2020)	(C)	(B+C)	2025 (A-B-C)	Moyenne annualisée sur 5 ans (2025/2020)	
Pluvalca Initiatives PME A	FR0011315696	Montpensier Arbevel	Act. Europe	8	4	29,66%	NC	2,00%	*0,84%*	27,66%	2,32%	1,20%	3,20%	26,48%	1,09%	★★★
Prevoir Gestion Actions C	FR0007035159	Societe De Gestion Prevoir	Act. Zone Euro	8	5	0,47%	NC	1,79%	*0,73%*	-1,32%	3,15%	1,20%	2,99%	-2,52%	1,92%	★
R-co Conviction Equity Value Euro C EUR	FR0010187898	Rothschild & Co AM	Act. Zone Euro Value	8	4	26,95%	NC	1,50%	*0,00%*	25,45%	11,78%	1,20%	2,70%	24,25%	10,44%	★
Richelieu Family R	FR0011689330	Richelieu Invest	Act. Europe Ptes/Moy Cap	8	4	21,25%	NC	1,80%	*0,83%*	19,45%	1,45%	1,20%	3,00%	18,25%	0,24%	★★★
Sextant PME A (I)	FR0010547869	Amiral Gestion	Act. Zone Euro Ptes/Moy Cap	8	4	20,20%	NC	2,20%	*0,91%*	18,00%	3,70%	1,20%	3,40%	16,80%	2,46%	★★
SFS - Sycomore Europe Eco Sol R EUR (I) (G) (F)	LU1183791794	Sycomore AM	Act. Europe	9	4	13,47%	NC	1,70%	*0,87%*	11,77%	0,30%	1,20%	2,90%	10,57%	-0,90%	★
SICAV Echiquier Agenor Mid Cap Europe A (F)	FR0010321810	La Financiere De L'Echiquier	Act. Europe Ptes/Moy Cap	8	4	5,48%	NC	2,25%	*0,93%*	3,23%	-1,73%	1,20%	3,45%	2,03%	-2,91%	★★
ACTIONS MONDE																
BNY MGF Gbl Eq Income Fd EUR A	IE00B3V93F27	BNY Mellon Fund Management Lux	Act. Monde Value	8	3	11,50%	NC	2,00%	*0,92%*	9,50%	10,09%	1,20%	3,20%	8,30%	8,77%	★★★
Carmignac Investissement A EUR Acc	FR0010148981	Carmignac Gestion	Act. Monde	8	4	18,95%	NC	1,50%	*0,46%*	17,45%	8,20%	1,20%	2,70%	16,25%	6,90%	★★★★★
Comgest Monde C	FR0000284689	Comgest SA	Act. Monde	8	4	1,58%	NC	2,00%	*0,69%*	-0,42%	5,35%	1,20%	3,20%	-1,62%	4,08%	★
Dom Selection Action Rendement Interna C	FR0010925933	Dom Finance	Act. Monde Value	8	4	-6,22%	NC	2,40%	*0,99%*	-8,62%	5,09%	1,20%	3,60%	-9,82%	3,83%	★★
Echiquier Space B	LU2466448532	La Financiere De L'Echiquier	Act. Monde	8	4	24,05%	NC	1,65%	*0,68%*	22,40%	-	1,20%	2,85%	21,20%	-	★★★★★
EdR Fd Big Data A EUR	LU1244893696	Edmond de Rothschild AM	Act. Monde	8	4	6,85%	NC	1,60%	*0,74%*	5,25%	11,86%	1,20%	2,80%	4,05%	10,52%	★★★
HMG Globetrotter C	FR0010241240	HMG Finance	Act. Monde	8	3	17,17%	NC	2,00%	*0,92%*	15,17%	11,42%	1,20%	3,20%	13,97%	10,08%	★★★★★
M&G Lux Glb Sust Paris Aligned A EUR Acc (I)	LU1670715207	M&G Luxembourg SA	Act. Monde	9	4	0,73%	NC	1,75%	*0,97%*	-1,02%	9,60%	1,20%	2,95%	-2,22%	8,29%	★★
M&G Lux Global Dividend Fund A EUR Acc	LU1670710075	M&G Luxembourg SA	Act. Monde	8	4	4,54%	NC	1,75%	*0,97%*	2,79%	10,26%	1,20%	2,95%	1,59%	8,94%	★★★
NIF Lux I Mirova Thematic Meta R/A EUR (I)	LU1951204046	Natixis Investment Managers Interna	Act. Monde	8	4	-4,31%	NC	1,75%	*0,81%*	-6,06%	3,12%	1,20%	2,95%	-7,26%	1,88%	★
NIF Lux I Thematic Safety Fund R/A EUR (I)	LU1951225553	Natixis Investment Managers Interna	Act. Monde	8	5	-6,79%	NC	1,75%	*0,81%*	-8,54%	1,65%	1,20%	2,95%	-9,74%	0,43%	★
Pictet - Gbl Megatrend Select P EUR Acc (F)	LU0386882277	Pictet AM (Europe) SA	Act. Monde	8	4	-1,03%	NC	1,60%	*0,74%*	-2,63%	3,80%	1,20%	2,80%	-3,83%	2,55%	★
Pictet Digital P EUR Acc (F)	LU0340554913	Pictet AM (Europe) SA	Act. Monde	8	5	6,32%	NC	1,60%	*0,74%*	4,72%	7,59%	1,20%	2,80%	3,52%	6,30%	★★★★★
Sextant Quality Focus A	FR001400CEG4	Amiral Gestion	Act. Monde	8	4	1,97%	NC	1,80%	*0,75%*	0,17%	-	1,20%	3,00%	-1,04%	-	★★★
SICAV Echiquier World Equity Growth A	FR0010859769	La Financiere De L'Echiquier	Act. Monde Growth	8	4	5,62%	NC	2,25%	*0,93%*	3,37%	6,46%	1,20%	3,45%	2,17%	5,18%	★★
Sogeactions Selection Monde	FR0010145185	Societe Generale Gestion	Act. Monde	8	4	14,50%	NC	1,36%	*0,00%*	13,14%	10,09%	1,20%	2,56%	11,94%	8,77%	★★★
Tikehau Equity Selection R-Acc-EUR	FR0012127389	Tikehau Investment Management	Act. Monde	8	4	4,50%	NC	1,80%	*0,83%*	2,70%	5,83%	1,20%	3,00%	1,50%	4,56%	★
Varenne Conviction A-EUR	LU2722195596	Varenne Capital	Act. Monde	8	4	15,49%	NC	1,90%	*0,87%*	13,59%	-	1,20%	3,10%	12,39%	-	-
ACTIONS PAYS ÉMERGENTS																
Amundi PEA MSCI China ESG Leaders UE Acc	FR0011871078	Amundi AM	Act. Chine	8	5	15,29%	NC	0,65%	*0,00%*	14,64%	-5,66%	1,20%	1,85%	13,44%	-6,79%	★

* Dans le cadre de l'option gestion pilotée proposée sur certains contrats, des frais de gestion supplémentaires de 1 point sont à prévoir pour les unités de compte concernées.
NC : non connue

(I) ISR (G) Greenfin (F) Finansol (F) Febelfin Towards Sustainability

SÉLECTION PREMIUM

Nom de l'unité de compte	ISIN	Gestionnaire	Catégorie	Article SFDR	Risque SRI (1 à 7)	Performance annuelle brute de l'unité de compte		Frais de gestion de l'unité de compte		Performance annuelle nette de l'unité de compte		Frais de gestion du contrat*	Frais totaux *dont frais rétrocédés* (taux de rétrocessions de commissions)	Performance finale nette		Notation Quantalys
						2025 (A)	Moyenne annualisée sur 5 ans (2025/2020)	Taux de frais (B)	*Dont frais rétrocédés*	2025 (A-B)	Moyenne annualisée sur 5 ans (2025/2020)	(C)	(B+C)	2025 (A-B-C)	Moyenne annualisée sur 5 ans (2025/2020)	
BlackRock Latin American Fund E2	LU0171289571	BlackRock (Luxembourg) S.A.	Act. Pays Emerg. Am. Sud	6	5	30,34%	NC	1,75%	*1,04%*	28,59%	3,96%	1,20%	2,95%	27,39%	2,72%	★
BNPP China Equity Classic EUR Acc	LU0823425839	BNP Paribas AM Lux	Act. Grande Chine	8	5	17,67%	NC	1,75%	*0,81%*	15,92%	-6,56%	1,20%	2,95%	14,72%	-7,69%	★★★
BNY MGF Brazil Equity Fd EUR A	IE00B23S7K36	BNY Mellon Fund Management Lux	Act. Bresil	6	5	35,65%	NC	2,00%	*0,92%*	33,65%	5,84%	1,20%	3,20%	32,45%	4,57%	★★★★★
Carmignac Emergents A EUR Acc (I) (F)	FR0010149302	Carmignac Gestion	Act. Pays Emerg. Monde	9	4	24,64%	NC	1,50%	*0,46%*	23,14%	1,22%	1,20%	2,70%	21,94%	0,01%	★★★★
CG Nouvelle Asie C	FR0007450002	Comgest SA	Act. Pays Emerg. Asie	8	4	10,04%	NC	2,00%	*0,69%*	8,04%	-3,17%	1,20%	3,20%	6,84%	-4,33%	★
DWS Brazilian Equities LC	LU0616856935	DWS Investments SA	Act. Bresil	6	5	40,31%	NC	1,75%	*0,81%*	38,56%	3,77%	1,20%	2,95%	37,36%	2,52%	★
DWS India LC	LU0068770873	DWS Investments SA	Act. Inde	6	4	-10,89%	NC	1,75%	*0,48%*	-12,64%	6,84%	1,20%	2,95%	-13,84%	5,55%	★★
FF Asia Equity ESG E EUR Acc	LU0115768185	FIL Investment Management (Lux) SA	Act. Pays Emerg. Asie	8	4	15,72%	NC	1,50%	*1,24%*	14,22%	0,89%	1,20%	2,70%	13,02%	-0,32%	★★★
GemEquity R	FR0011268705	Gemway Assets	Act. Pays Emerg. Monde	8	4	22,98%	NC	2,10%	*0,97%*	20,88%	-0,34%	1,20%	3,30%	19,68%	-1,54%	★★
Invesco Greater China Equity E Acc USD	LU0115143165	Invesco Management SA	Act. Grande Chine	8	5	20,36%	NC	2,25%	*1,04%*	18,11%	-1,87%	1,20%	3,45%	16,91%	-3,04%	★★★★★
Lazard Actions Emergentes RC	FR0010380675	Lazard Freres Gestion	Act. Pays Emerg. Monde	8	4	24,77%	NC	1,48%	*0,74%*	23,29%	10,49%	1,20%	2,68%	22,09%	9,17%	★★★★★
Magellan C	FR0000292278	Comgest SA	Act. Pays Emerg. Monde	8	4	13,66%	NC	1,75%	*0,46%*	11,91%	-3,17%	1,20%	2,95%	10,71%	-4,34%	★
Schroder Latin American A Acc EUR	LU0248181363	Schroder Investment Mgt (Europe)	Act. Pays Emerg. Am. Sud	6	5	30,41%	NC	1,50%	*0,69%*	28,91%	6,80%	1,20%	2,70%	27,71%	5,52%	★★
SISF Emerging Asia A Acc EUR	LU0248172537	Schroder Investment Mgt (Europe)	Act. Pays Emerg. Asie	6	4	20,49%	NC	1,50%	*0,69%*	18,99%	3,58%	1,20%	2,70%	17,79%	2,34%	★★★
SISF Frontier Markets Equity A Acc EUR	LU2407913743	Schroder Investment Mgt (Europe)	Act. Pays Emerg. Monde	6	3	15,31%	NC	1,50%	*0,69%*	13,81%	-	1,20%	2,70%	12,61%	-	★★★★★
SISF Greater China A Acc EUR	LU0365775922	Schroder Investment Mgt (Europe)	Act. Grande Chine	6	5	18,78%	NC	1,50%	*0,69%*	17,28%	-0,95%	1,20%	2,70%	16,08%	-2,13%	★★★
Templeton Asian Smaller Comp N Acc EUR	LU0592650245	Franklin Templeton IS	Act. Pays Emerg. Asie	8	4	-4,67%	NC	2,35%	*1,30%*	-7,02%	6,46%	1,20%	3,55%	-8,22%	5,18%	★★★★
ACTIONS SECTORIELLES																
Aesculape SRI RC (I)	FR001400Q1D7	Montpensier Arbevel	Act. Sect. Sante-Pharmacie	9	4	4,31%	NC	1,90%	*0,00%*	2,41%	-	1,20%	3,10%	1,21%	-	★★
Amundi STOXX Eur 600 Banks UCITS ETF C	LU1834983477	Amundi Luxembourg	Act. Sect. Serv. Financiers	6	5	76,17%	NC	0,20%	*0,00%*	75,97%	33,01%	1,20%	1,40%	74,77%	31,42%	★★★★★
Avantage Immobilier Cote RX	FR0012498020	Dom Finance	Act. Sect. Immobilier Europe	6	4	6,02%	NC	2,33%	*0,00%*	3,69%	-5,17%	1,20%	3,53%	2,49%	-6,31%	★
AXA Aedificandi A Acc (I)	FR0000172041	BNP Paribas REIM France	Act. Sect. Immobilier Europe	8	5	9,43%	NC	1,64%	*0,45%*	7,79%	-2,13%	1,20%	2,84%	6,59%	-3,30%	★★★
Axiom European Banks Equity RC EUR(v)	LU1876459303	Axiom Alternative Investments	Act. Sect. Serv. Financiers	8	5	65,60%	NC	2,50%	*0,92%*	63,10%	37,27%	1,20%	3,70%	61,90%	35,63%	★★★★★
BNP Paribas Aqua Classic (I)	FR0010668145	BNP Paribas AM Europe	Act. Sect. Serv. Collect.	9	4	1,22%	NC	2,09%	*0,96%*	-0,87%	6,49%	1,20%	3,29%	-2,07%	5,21%	★★
BNPP Climate Change Classic EUR Acc (I) (F)	LU0406802339	BNP Paribas AM Lux	Act. Sect. Environnement	9	4	1,70%	NC	2,20%	*1,01%*	-0,50%	0,81%	1,20%	3,40%	-1,70%	-0,40%	★★
BSO Bio Sante C (I)	FR0007005764	Saint Olive Gestion	Act. Sect. Biotech	8	4	15,00%	NC	2,00%	*0,92%*	13,00%	3,22%	1,20%	3,20%	11,80%	1,98%	★★★★
DNCA Invest Strategic Resources B	LU2707622713	DNCA Finance	Act. Sect. Energ/Mat Prem/Or	8	5	1,90%	NC	1,90%	*0,79%*	0,00%	-	1,20%	3,10%	-1,20%	-	-
DWS Gold and Precious Metals Eq LC	LU0273159177	DWS Investments SA	Act. Sect. Or	6	6	137,67%	NC	1,50%	*0,69%*	136,17%	21,75%	1,20%	2,70%	134,97%	20,29%	★★★
Echiquier Artificial Intelligence B	LU1819480192	La Financiere De L'Echiquier	Act. Sect. Technologies	8	6	13,32%	NC	1,65%	*0,68%*	11,67%	2,70%	1,20%	2,85%	10,47%	1,47%	★★★

* Dans le cadre de l'option gestion pilotée proposée sur certains contrats, des frais de gestion supplémentaires de 1 point sont à prévoir pour les unités de compte concernées.
NC : non connue

(I) ISR (G) Greenfin (F) Finansol (F) Febelfin Towards Sustainability

SÉLECTION PREMIUM

Nom de l'unité de compte	ISIN	Gestionnaire	Catégorie	Article SFDR	Risque SRI (1 à 7)	Performance annuelle brute de l'unité de compte		Frais de gestion de l'unité de compte		Performance annuelle nette de l'unité de compte		Frais de gestion du contrat*	Frais totaux *dont frais rétrocédés* (taux de rétrocessions de commissions)	Performance finale nette		Notation Quantalys
						2025 (A)	Moyenne annualisée sur 5 ans (2025/2020)	Taux de frais (B)	*Dont frais rétrocédés*	2025 (A-B)	Moyenne annualisée sur 5 ans (2025/2020)	(C)	(B+C)	2025 (A-B-C)	Moyenne annualisée sur 5 ans (2025/2020)	
EdR Fd Healthcare A EUR	LU1160356009	Edmond de Rothschild AM	Act. Sect. Sante-Pharmacie	8	4	2,15%	NC	1,70%	*0,78%*	0,45%	3,72%	1,20%	2,90%	-0,75%	2,47%	★★
EdR SICAV Global Resilience A EUR	FR001400RZ04	Edmond de Rothschild AM	Act. Sect. Serv. Collect.	8	4	8,02%	NC	1,80%	*0,83%*	6,22%	-	1,20%	3,00%	5,02%	-	-
Immobilier 21 AC	FR0010541821	Gestion 21	Act. Sect. Immobilier Europe	8	5	11,61%	NC	2,20%	*0,81%*	9,41%	0,11%	1,20%	3,40%	8,21%	-1,09%	★★★★
JPMF US Technology D Acc EUR	LU0159053015	JPMorgan AM (Europe)	Act. Sect. Technologies	8	5	4,21%	NC	1,50%	*1,15%*	2,71%	8,87%	1,20%	2,70%	1,51%	7,57%	★★
LF Lux Infl Pt Cb Impct Global R EUR Acc (I) (G)	LU1744646933	Credit Mutuel AM	Act. Sect. Environnement	9	4	25,47%	NC	1,65%	*0,76%*	23,82%	7,78%	1,20%	2,85%	22,62%	6,49%	★★★★★
NIF Lux I Mirova Them Water (I)	LU1951229035	Natixis Investment Managers Interna	Act. Sect. Serv. Collect.	9	4	0,79%	NC	1,75%	*0,81%*	-0,97%	6,79%	1,20%	2,95%	-2,17%	5,51%	★★
NIF Lux I Mirova Them&Robotics R/A EUR (I) (F)	LU1951200481	Natixis Investment Managers Interna	Act. Sect. Technologies	8	5	5,68%	NC	1,75%	*0,81%*	3,93%	9,46%	1,20%	2,95%	2,73%	8,15%	★
Oddo BHF Immobilier CR-EUR	FR0000989915	Oddo BHF AM France	Act. Sect. Immobilier Europe	8	5	9,18%	NC	1,80%	*0,91%*	7,38%	-2,39%	1,20%	3,00%	6,18%	-3,56%	★★★
Pictet Biotech P EUR Acc (F)	LU0255977455	Pictet AM (Europe) SA	Act. Sect. Biotech	9	5	34,70%	NC	1,60%	*0,74%*	33,10%	6,47%	1,20%	2,80%	31,90%	5,19%	★★
Pictet Gbl Env Opp P EUR Acc (F)	LU0503631714	Pictet AM (Europe) SA	Act. Sect. Environnement	9	4	-5,06%	NC	1,60%	*0,74%*	-6,66%	3,13%	1,20%	2,80%	-7,86%	1,90%	★★
Pictet Robotics P EUR Acc (F)	LU1279334210	Pictet AM (Europe) SA	Act. Sect. Technologies	8	5	11,54%	NC	1,60%	*0,74%*	9,94%	11,84%	1,20%	2,80%	8,74%	10,49%	★★
Placeuro Gold Mines D	LU0061385943	Ascender Fund Partners Luxembourg	Act. Sect. Or	8	5	100,72%	NC	2,80%	*0,93%*	97,92%	12,90%	1,20%	4,00%	96,72%	11,55%	★
Sextant Tech A	FR0011050863	Amiral Gestion	Act. Sect. Technologies	8	4	10,65%	NC	1,90%	*0,87%*	8,75%	3,45%	1,20%	3,10%	7,55%	2,21%	★★
Tocqueville Europe Equity Environment C (G)	FR0010748368	LBP AM	Act. Sect. Environnement	9	4	13,01%	NC	1,72%	*0,79%*	11,29%	2,69%	1,20%	2,92%	10,09%	1,46%	★★★★
UBS Security Equity Fund EUR H P-acc	LU0909472069	UBS AM (Europe) S.A.	Act. Sect. Conso	8	4	12,56%	NC	1,65%	*0,76%*	10,91%	4,66%	1,20%	2,85%	9,71%	3,41%	★★★★
FONDS OBLIGATIONS																
OBLIGATAIRE ÉMERGENT																
BlackRock Emerging Markets Bd Fd A2 EUR	LU0200683885	BlackRock (Luxembourg) S.A.	Oblig. Pays Emerg. Monde	6	3	2,53%	NC	1,25%	*0,46%*	1,28%	3,78%	1,20%	2,45%	0,08%	2,54%	★★★★★
OBLIGATAIRE EURO																
Allianz Euro High Yield RC	FR0010032326	Allianz Global Investors GmbH	Oblig. Euro Ht Rendt	8	2	4,99%	NC	0,71%	*0,29%*	4,28%	2,65%	1,20%	1,91%	3,08%	1,42%	★★★★
Carmignac Credit 2031 A EUR Acc	FR001400U4S3	Carmignac Gestion	Oblig. Euro a echeance	8	2	6,08%	NC	1,00%	*0,30%*	5,08%	-	1,20%	2,20%	3,88%	-	-
Carmignac Pf Credit A EUR Acc	LU1623762843	Carmignac Gestion Luxembourg	Oblig. Euro Secteur Prive	6	2	7,67%	NC	1,00%	*0,30%*	6,67%	2,71%	1,20%	2,20%	5,47%	1,48%	★★★★★
Carmignac Pf Flexible Bond A EUR Acc (F)	LU0336084032	Carmignac Gestion Luxembourg	Oblig. Euro Diversifiees	8	2	5,32%	NC	1,00%	*0,30%*	4,32%	1,15%	1,20%	2,20%	3,12%	-0,06%	★★★★★
Carmignac Securite AW EUR Acc	FR0010149120	Carmignac Gestion	Oblig. Euro Court Terme	8	2	3,31%	NC	1,00%	*0,30%*	2,31%	1,36%	1,20%	2,20%	1,11%	0,14%	★★★★
Cogefi Short Term High Yield P	FR0007389002	Cogefi Gestion	Oblig. Euro Court Terme	6	2	4,47%	NC	1,10%	*0,47%*	3,37%	1,73%	1,20%	2,30%	2,17%	0,51%	★★★★★
DNCA Invest Serenite Plus A EUR (I)	LU1490785414	DNCA Finance	Oblig. Euro Diversifiees	8	2	3,49%	NC	0,70%	*0,26%*	2,79%	1,82%	1,20%	1,90%	1,59%	0,60%	★★★

* Dans le cadre de l'option gestion pilotée proposée sur certains contrats, des frais de gestion supplémentaires de 1 point sont à prévoir pour les unités de compte concernées.
NC : non connue

(I) ISR (G) Greenfin (F) Finansol (F) Febelfin Towards Sustainability

SÉLECTION PREMIUM

Nom de l'unité de compte	ISIN	Gestionnaire	Catégorie	Article SFDR	Risque SRI (1 à 7)	Performance annuelle brute de l'unité de compte		Frais de gestion de l'unité de compte		Performance annuelle nette de l'unité de compte		Frais de gestion du contrat*	Frais totaux *dont frais rétrocédés* (taux de rétrocessions de commissions)	Performance finale nette		Notation Quantalys
						2025 (A)	Moyenne annualisée sur 5 ans (2025/2020)	Taux de frais (B)	*Dont frais rétrocédés*	2025 (A-B)	Moyenne annualisée sur 5 ans (2025/2020)	(C)	(B+C)	2025 (A-B-C)	Moyenne annualisée sur 5 ans (2025/2020)	
Dom Capi	FR0010135327	Dom Finance	Oblig. Euro Secteur Prive	6	2	6,21%	NC	1,79%	*0,83%*	4,42%	1,82%	1,20%	2,99%	3,22%	0,59%	★★★★
Dom Obligations Credit P	FR0010313742	Dom Finance	Oblig. Euro Secteur Prive	8	3	4,60%	NC	0,99%	*0,49%*	3,61%	1,82%	1,20%	2,19%	2,41%	0,60%	★★★★★
EdR SICAV Millesima 2032 A EUR	FR00140120M2	Edmond de Rothschild AM	Oblig. Euro a echeance	8	2	1,00%	NC	1,00%	*0,46%*	0,00%	-	1,20%	2,20%	-1,20%	-	-
Keren 2032 C	FR0014013NN3	Keren Finance	Oblig. Euro a echeance	8	2	1,20%	NC	1,20%	*0,55%*	0,00%	-	1,20%	2,40%	-1,20%	-	-
Keren Corporate C	FR0010697532	Keren Finance	Oblig. Euro Secteur Prive	8	2	5,97%	NC	1,20%	*0,44%*	4,77%	2,96%	1,20%	2,40%	3,57%	1,73%	-
La Francaise Rendement Global 2028 + RC	FR0013439817	Credit Mutuel AM	Oblig. Euro a echeance	8	3	7,40%	NC	1,04%	*0,48%*	6,36%	3,69%	1,20%	2,24%	5,16%	2,44%	★★★★★
La Francaise Rendement Global 2031 R	FR0013258647	Credit Mutuel AM	Oblig. Euro a echeance	8	3	5,59%	NC	1,22%	*0,56%*	4,37%	1,95%	1,20%	2,42%	3,17%	0,72%	★★★★
MAM Target 2027 C	FR0014009BP1	Mandarine Gestion	Oblig. Euro a echeance	8	2	5,37%	NC	1,15%	*0,53%*	4,22%	-	1,20%	2,35%	3,02%	-	★★★★
Mandarine Impact Green Bonds R (I) (G)	FR0013430626	Mandarine Gestion	Oblig. Euro Diversifiees	9	2	3,44%	NC	0,95%	*0,44%*	2,49%	-0,69%	1,20%	2,15%	1,29%	-1,89%	★★★★★
Ostrum Credit Ultra Short Plus RE	FR001400KCZ1	Natixis Investment Managers Interna	Oblig. Euro Court Terme	8	1	3,40%	NC	0,70%	*0,32%*	2,70%	-	1,20%	1,90%	1,50%	-	★★★★★
Ostrum SRI Crossover L/C EUR (I)	FR0011350685	Natixis Investment Managers Interna	Oblig. Euro Diversifiees	8	2	5,05%	NC	0,95%	*0,44%*	4,10%	1,87%	1,20%	2,15%	2,90%	0,64%	★★★★★
Placeuro DOM Tresorerie Dynamique F	LU1175880258	Ascender Fund Partners Luxembourg	Oblig. Euro Court Terme	6	2	3,08%	NC	0,50%	*0,00%*	2,58%	1,63%	1,20%	1,70%	1,38%	0,41%	★★★★
Sextant Credit Opportunities A	FR0013202132	Amiral Gestion	Oblig. Euro Secteur Prive	8	2	5,49%	NC	1,25%	*0,40%*	4,24%	1,15%	1,20%	2,45%	3,04%	-0,06%	★
Sextant Optimal Income A Acc	FR001400TGU4	Amiral Gestion	Oblig. Euro Diversifiees	8	2	4,30%	NC	1,30%	*0,36%*	3,00%	-	1,20%	2,50%	1,80%	-	-
Sextant Regatta 2031 A	FR001400S409	Amiral Gestion	Oblig. Euro a echeance	8	2	5,98%	NC	1,20%	*0,33%*	4,78%	-	1,20%	2,40%	3,58%	-	-
Sienna Obligations Vertes R C (G)	FR001400ED88	Sienna Gestion	Oblig. Euro Diversifiees	9	3	1,07%	NC	0,90%	*0,36%*	0,17%	-	1,20%	2,10%	-1,03%	-	★★
Sunny Euro Credit R	FR0011299379	Sunny AM	Oblig. Euro Diversifiees	8	3	5,18%	NC	1,50%	*0,69%*	3,68%	2,00%	1,20%	2,70%	2,48%	0,77%	★★★★
Sunny Short Duration C	FR0011374123	Sunny AM	Oblig. Euro Court Terme	8	2	4,22%	NC	1,50%	*0,69%*	2,72%	1,94%	1,20%	2,70%	1,52%	0,72%	★★★
Turgot Oblig Plus C	FR0011230549	Turgot AM	Oblig. Euro Diversifiees	8	2	4,15%	NC	1,20%	*0,44%*	2,95%	1,76%	1,20%	2,40%	1,75%	0,54%	★★★★
OBLIGATAIRE EUROPE																
BNPP Euro High Convict Inc Bd Clc Acc	LU2155806362	BNP Paribas AM Lux	Oblig. Europe Diversifiees	8	3	3,23%	NC	0,75%	*0,35%*	2,48%	-0,65%	1,20%	1,95%	1,28%	-1,84%	★★
Tikehau European High Yield R-Acc-EUR	FR0010460493	Tikehau Investment Management	Oblig. Europe Ht Rendt	8	3	5,86%	NC	1,20%	*0,55%*	4,66%	3,45%	1,20%	2,40%	3,46%	2,21%	★★★★★
OBLIGATAIRE MONDE																
Amundi Oblig Internation Flex EUR-I-C	FR0010032573	Amundi AM	Oblig. Monde Diversifiees	8	3	2,14%	NC	0,76%	*0,28%*	1,38%	1,00%	1,20%	1,96%	0,18%	-0,21%	★★★
Axiom Obligataire RC EUR(v)	LU1876460905	Axiom Alternative Investments	Oblig. Monde Diversifiees	8	2	7,23%	NC	1,20%	*0,44%*	6,03%	3,07%	1,20%	2,40%	4,83%	1,84%	★★★★★
GS Green Bond Short Dur P Cap EUR (G)	LU1922483299	Goldman Sachs AM B.V.	Oblig. Monde Diversifiees	9	2	3,89%	NC	0,40%	*0,18%*	3,49%	0,55%	1,20%	1,60%	2,29%	-0,66%	★★★★
JPM IF Global High Yield D Acc EUR H	LU0115103029	JPMorgan AM (Europe)	Oblig. Monde Ht Rendt	6	2	6,63%	NC	0,85%	*0,58%*	5,78%	1,97%	1,20%	2,05%	4,58%	0,75%	★★★★
M&G Lux Global Macro Bond Fd A EUR Acc	LU1670719613	M&G Luxembourg SA	Oblig. Monde Diversifiees	8	3	-3,08%	NC	1,25%	*0,58%*	-4,33%	-2,20%	1,20%	2,45%	-5,53%	-3,38%	★
SG Oblig Monde C	FR0010286765	Societe Generale Gestion	Oblig. Monde Diversifiees	6	3	-1,50%	NC	1,10%	*0,51%*	-2,60%	-0,64%	1,20%	2,30%	-3,80%	-1,83%	★★

* Dans le cadre de l'option gestion pilotée proposée sur certains contrats, des frais de gestion supplémentaires de 1 point sont à prévoir pour les unités de compte concernées.
NC : non connue

(I) ISR (G) Greenfin (F) Finansol (F) Febelfin Towards Sustainability

SÉLECTION PREMIUM

Nom de l'unité de compte	ISIN	Gestionnaire	Catégorie	Article SFDR	Risque SRI (1 à 7)	Performance annuelle brute de l'unité de compte		Frais de gestion de l'unité de compte		Performance annuelle nette de l'unité de compte		Frais de gestion du contrat*	Frais totaux *dont frais rétrocédés* (taux de rétrocessions de commissions)	Performance finale nette		Notation Quantalys
						2025 (A)	Moyenne annualisée sur 5 ans (2025/2020)	Taux de frais (B)	*Dont frais rétrocédés*	2025 (A-B)	Moyenne annualisée sur 5 ans (2025/2020)	(C)	(B+C)	2025 (A-B-C)	Moyenne annualisée sur 5 ans (2025/2020)	
OBLIGATIONS CONVERTIBLES																
Allianz Convertible Bond AT EUR	LU0706716387	Allianz Global Investors GmbH	Oblig. Convertibles Europe	8	3	5,34%	NC	1,10%	*0,51%*	4,24%	0,56%	1,20%	2,30%	3,04%	-0,65%	★★
Lazard Convertible Global RC EUR	FR0010858498	Lazard Freres Gestion	Oblig. Convertibles Monde	8	3	1,48%	NC	1,47%	*0,67%*	0,02%	-0,78%	1,20%	2,67%	-1,18%	-1,97%	★
FONDS MIXTES																
ALLOCATION ÉQUILIBRÉE																
JH Capital Balanced Fund A2 H EUR	IE0009514989	Janus Henderson Investors Europe SA	Alloc Equilibree USD	8	3	12,14%	NC	1,00%	*0,81%*	11,14%	4,78%	1,20%	2,20%	9,94%	3,53%	★
ALLOCATION FLEXIBLE																
Acatis Value Event Fonds A	DE000A0X7541	Acatis Investment	Alloc Flexible Monde	8	3	2,33%	NC	1,80%	*0,55%*	0,53%	4,76%	1,20%	3,00%	-0,68%	3,51%	★
ADN Dynamic C	FR0011829159	Sapienta Gestion	Alloc Flexible Monde	6	3	19,44%	NC	2,00%	*1,00%*	17,44%	5,32%	1,20%	3,20%	16,24%	4,06%	★★
BGF Global Allocation Fund E2 EUR	LU0171283533	BlackRock (Luxembourg) S.A.	Alloc Flexible Monde	6	3	4,86%	NC	1,50%	*0,92%*	3,36%	5,45%	1,20%	2,70%	2,16%	4,18%	★★★★
BNP Paribas Social Et Solidaire Classic (F)	FR0011870997	BNP Paribas AM Europe	Alloc Flexible Europe	8	3	5,40%	NC	0,80%	*0,37%*	4,60%	1,20%	1,20%	2,00%	3,40%	-0,01%	★★★★
Carmignac Multi Expertise A EUR Acc	FR0010149203	Carmignac Gestion	Alloc Flexible Prudent Monde	8	3	6,14%	NC	1,40%	*0,42%*	4,74%	1,29%	1,20%	2,60%	3,54%	0,07%	★★★
Carmignac Patrimoine A EUR Acc	FR0010135103	Carmignac Gestion	Alloc Flexible Prudent Monde	8	3	13,62%	NC	1,50%	*0,46%*	12,12%	1,96%	1,20%	2,70%	10,92%	0,74%	★★★★★
Carmignac Pf Emg Patrimoine A EUR Acc	LU0592698954	Carmignac Gestion Luxembourg	Alloc Flexible Prudent Monde	8	3	15,71%	NC	1,50%	*0,46%*	14,21%	1,45%	1,20%	2,70%	13,01%	0,23%	★★★★★
Carmignac Pf Patrim Europe A EUR Acc (I) (F)	LU1744628287	Carmignac Gestion Luxembourg	Alloc Flexible Prudent Europe	8	3	6,42%	NC	1,50%	*0,46%*	4,92%	1,88%	1,20%	2,70%	3,72%	0,66%	★★
Clartan Valeurs C	LU1100076550	Clartan Associes	Alloc Flexible Monde	8	4	24,11%	NC	1,80%	*0,83%*	22,31%	10,63%	1,20%	3,00%	21,11%	9,30%	★★★★★
Constellation C	FR0011175199	Financiere De L'Arc	Alloc Flexible Monde	8	3	7,08%	NC	1,50%	*0,69%*	5,58%	3,73%	1,20%	2,70%	4,38%	2,49%	★★
Die Swaene Patrimonio (C)	FR0007024518	Vega IS	Alloc Flexible Monde	6	3	4,65%	NC	2,70%	*0,00%*	1,95%	3,09%	1,20%	3,90%	0,75%	1,85%	★
DNCA Invest Eurose A EUR	LU0284394235	DNCA Finance	Alloc Flexible Prudent Europe	8	2	9,21%	NC	1,40%	*0,52%*	7,81%	4,53%	1,20%	2,60%	6,61%	3,28%	★★★★
DNCA Invest Evolutif C EUR (I)	LU2661119755	DNCA Finance	Alloc Flexible Monde	8	3	7,91%	NC	2,20%	*0,91%*	5,71%	-	1,20%	3,40%	4,51%	-	★
Dom Patrimoine R	FR0010854265	Dom Finance	Alloc Flexible Monde	8	3	7,68%	NC	1,80%	*0,90%*	5,88%	2,91%	1,20%	3,00%	4,68%	1,68%	★★★
Dom Reflex C	FR0013032422	Dom Finance	Alloc Flexible Monde	8	2	4,68%	NC	1,50%	*0,50%*	3,18%	2,59%	1,20%	2,70%	1,98%	1,36%	★★★★
EdR Fd Income Europe A EUR	LU0992632538	Edmond de Rothschild AM	Alloc Flexible Prudent Europe	8	3	6,94%	NC	1,30%	*0,60%*	5,64%	2,90%	1,20%	2,50%	4,44%	1,67%	★★★★
ESK Exclusif A	FR0011993237	Dom Finance	Alloc Flexible Monde	8	3	12,01%	NC	1,50%	*0,75%*	10,51%	5,75%	1,20%	2,70%	9,31%	4,48%	★★★★★
First Eagle Amundi Inter Fd FHE EUR C	LU0433182689	Amundi Luxembourg	Alloc Flexible Monde	6	3	24,19%	NC	2,00%	*1,38%*	22,19%	5,89%	1,20%	3,20%	20,99%	4,62%	★★★★★
Garwin Flex C	FR0010785709	Zenith AM	Alloc Flexible Monde	8	3	7,76%	NC	1,95%	*0,81%*	5,81%	2,75%	1,20%	3,15%	4,61%	1,51%	★★★
Ginjer Actifs 360 A	FR0011153014	Ginjer AM	Alloc Flexible Europe	8	4	27,57%	NC	1,85%	*0,78%*	25,72%	11,39%	1,20%	3,05%	24,52%	10,05%	★★★★★
JPM IF Global Income D Acc EUR	LU0740858492	JPMorgan AM (Europe)	Alloc Flexible Monde	8	3	9,41%	NC	1,25%	*0,74%*	8,16%	2,30%	1,20%	2,45%	6,96%	1,08%	★★★★
Keren Patrimoine C	FR0000980427	Keren Finance	Alloc Flexible Prudent Europe	8	3	9,27%	NC	1,50%	*0,55%*	7,77%	5,03%	1,20%	2,70%	6,57%	3,77%	★★★★

* Dans le cadre de l'option gestion pilotée proposée sur certains contrats, des frais de gestion supplémentaires de 1 point sont à prévoir pour les unités de compte concernées.
NC : non connue

(I) ISR (G) Greenfin (F) Finansol (F) Febelfin Towards Sustainability

SÉLECTION PREMIUM

Nom de l'unité de compte	ISIN	Gestionnaire	Catégorie	Article SFDR	Risque SRI (1 à 7)	Performance annuelle brute de l'unité de compte		Frais de gestion de l'unité de compte		Performance annuelle nette de l'unité de compte		Frais de gestion du contrat*	Frais totaux *dont frais rétrocédés* (taux de rétrocessions de commissions)	Performance finale nette		Notation Quantalys
						2025 (A)	Moyenne annualisée sur 5 ans (2025/2020)	Taux de frais (B)	*Dont frais rétrocédés*	2025 (A-B)	Moyenne annualisée sur 5 ans (2025/2020)	(C)	(B+C)	2025 (A-B-C)	Moyenne annualisée sur 5 ans (2025/2020)	
Lazard Patrimoine SRI RC EUR	FR0012355139	Lazard Freres Gestion	Alloc Flexible Prudent Monde	8	2	2,44%	NC	1,38%	*0,63%*	1,06%	1,64%	1,20%	2,58%	-0,14%	0,42%	★
LFIS Vision Quant Global Alloc R	LU1813288351	LFIS Capital	Alloc Flexible Europe	8	3	5,00%	NC	1,20%	*0,60%*	3,80%	2,71%	1,20%	2,40%	2,60%	1,48%	★★
M&G Lux Optimal Income A EUR Acc	LU1670724373	M&G Luxembourg SA	Alloc Flexible Prudent Monde	8	3	6,02%	NC	1,25%	*0,58%*	4,77%	0,40%	1,20%	2,45%	3,57%	-0,80%	★★
Nordea 1 Stable Return Fund BP-EUR	LU0227384020	Nordea Investment Funds SA	Alloc Flexible Monde	8	3	1,67%	NC	1,50%	*0,69%*	0,17%	1,00%	1,20%	2,70%	-1,03%	-0,22%	★
Oddo BHF Exklusiv Polaris Balnc DRW-EUR	LU0319574272	Oddo BHF AM Lux	Alloc Flexible Monde	8	3	-0,73%	NC	1,40%	*0,71%*	-2,13%	2,68%	1,20%	2,60%	-3,33%	1,45%	★★
Oddo BHF ProActif Europe CR-EUR	FR0010109165	Oddo BHF AM France	Alloc Flexible Europe	6	3	2,00%	NC	1,60%	*0,81%*	0,40%	0,66%	1,20%	2,80%	-0,80%	-0,55%	★
Patrimonium Fund R EUR Acc	LU1301027519	Adepa AM SA	Alloc Flexible Monde	6	3	NC	NC	NC	-	2,32%	-	1,20%	-	-	-	★
R-co Esis C EUR	FR001400Z9C1	Rothschild & Co AM	Alloc Flexible Monde	8	3	1,45%	NC	1,45%	*0,00%*	0,00%	-	1,20%	2,65%	-1,20%	-	-
R-co Valor C EUR	FR0011253624	Rothschild & Co AM	Alloc Flexible Monde	8	4	17,65%	NC	1,45%	*0,00%*	16,20%	9,69%	1,20%	2,65%	15,00%	8,37%	★
Sextant Grand Large A	FR0010286013	Amiral Gestion	Alloc Flexible Monde	8	2	4,56%	NC	1,70%	*0,63%*	2,86%	2,23%	1,20%	2,90%	1,66%	1,00%	★
SICAV Echiquier Arty SRI A (I)	FR0010611293	La Financiere De L'Echiquier	Alloc Flexible Prudent Europe	8	2	5,92%	NC	1,50%	*0,62%*	4,42%	2,21%	1,20%	2,70%	3,22%	0,98%	★★★
SLF (France) Multi Asset Moderate P	FR0010308825	Swiss Life Asset Managers France	Alloc Flexible Prudent Monde	8	3	6,50%	NC	1,20%	*0,55%*	5,30%	0,81%	1,20%	2,40%	4,10%	-0,40%	★
Sunny Alpha Club R	FR0013220605	Sunny AM	Alloc Flexible Monde	8	3	12,75%	NC	2,00%	*0,00%*	10,75%	7,97%	1,20%	3,20%	9,55%	6,68%	★★
Sycomore Partners P	FR0010738120	Sycomore AM	Alloc Flexible Europe	8	3	10,48%	NC	1,50%	*0,84%*	8,98%	2,07%	1,20%	2,70%	7,78%	0,84%	★
Tailor Allocation Defensive C	FR0010487512	Tailor AM	Alloc Flexible Prudent Europe	8	3	4,31%	NC	1,10%	*0,51%*	3,21%	2,34%	1,20%	2,30%	2,01%	1,11%	★★
Ternaire Allocation Moderee C	FR001400J952	Sunny AM	Alloc Flexible Prudent Monde	8	3	10,23%	NC	0,85%	*0,00%*	9,38%	-	1,20%	2,05%	8,18%	-	-
Tikehau International Cross Assets R Acc	LU2147879543	Tikehau Investment Management	Alloc Flexible Monde	8	3	6,52%	NC	1,50%	*0,69%*	5,02%	2,92%	1,20%	2,70%	3,82%	1,68%	★★★
TOBAM Anti-Benchmark MA B1 EUR Acc	LU1899106907	Tobam	Alloc Flexible Monde	8	3	7,50%	NC	1,45%	*0,67%*	6,05%	-1,24%	1,20%	2,65%	4,85%	-2,42%	★
Varenne Global A EUR	LU2358389745	Varenne Capital	Alloc Flexible Monde	8	4	15,56%	NC	1,95%	*0,76%*	13,61%	7,47%	1,20%	3,15%	12,41%	6,18%	★★★★★
Varenne Selection A EUR	FR0010392225	Varenne Capital	Alloc Flexible Monde	8	4	20,16%	NC	1,95%	*0,76%*	18,21%	5,60%	1,20%	3,15%	17,01%	4,33%	★★
Varenne Valeur A EUR	LU2358392376	Varenne Capital	Alloc Flexible Monde	8	3	10,86%	NC	1,79%	*0,76%*	9,07%	5,45%	1,20%	2,99%	7,87%	4,19%	★★★★
ALLOCATION OFFENSIVE																
Lazard Patrimoine Croissance C	FR0000292302	Lazard Freres Gestion	Alloc Offensive Monde	8	3	3,64 %	NC	1,48 %	*0,68 %*	2,16 %	6,10 %	1,20 %	2,68 %	0,96 %	4,83 %	★
Ternaire Allocation Dynamique	FR001400J945	Sunny AM	Alloc Offensive Monde	8	3	13,14 %	NC	0,85 %	-	12,29 %	-	1,20 %	2,05 %	11,09 %	-	-
ALLOCATION PRUDENTE																
Clartan Patrimoine C	LU1100077442	Clartan Associes	Alloc Prudente Europe	8	2	4,28 %	NC	0,90 %	*0,41 %*	3,38 %	2,04 %	1,20 %	2,10 %	2,18 %	0,82 %	★★★
Nova Patrimoine AC	FR0010905661	Amplegest	Alloc Prudente Monde	8	3	3,31 %	NC	1,40 %	*0,64 %*	1,91 %	2,05 %	1,20 %	2,60 %	0,71 %	0,83 %	-
Trusteam Optimum R (I)	FR0007072160	Auris Gestion	Alloc Prudente Europe	8	2	4,76 %	NC	1,20 %	*0,55 %*	3,56 %	1,49 %	1,20 %	2,40 %	2,36 %	0,27 %	★★★

* Dans le cadre de l'option gestion pilotée proposée sur certains contrats, des frais de gestion supplémentaires de 1 point sont à prévoir pour les unités de compte concernées.
NC : non connue

(I) ISR (G) Greenfin (F) Finansol (F) Febelfin Towards Sustainability

SÉLECTION PREMIUM

Nom de l'unité de compte	ISIN	Gestionnaire	Catégorie	Article SFDR	Risque SRI (1 à 7)	Performance annuelle brute de l'unité de compte		Frais de gestion de l'unité de compte		Performance annuelle nette de l'unité de compte		Frais de gestion du contrat*	Frais totaux *dont frais rétrocédés* (taux de rétrocessions de commissions)	Performance finale nette		Notation Quantalys
						2025 (A)	Moyenne annualisée sur 5 ans (2025/2020)	Taux de frais (B)	*Dont frais rétrocédés*	2025 (A-B)	Moyenne annualisée sur 5 ans (2025/2020)	(C)	(B+C)	2025 (A-B-C)	Moyenne annualisée sur 5 ans (2025/2020)	
FONDS SPÉCULATIFS																
Alken Absolute Return Europe A	LU0572586591	AFFM SA	Perf. abs. euro Long/Short	8	3	32,51%	NC	2,10%	*0,97%*	30,41%	10,97%	1,20%	3,30%	29,21%	9,64%	★★★★★
BDL Durandal B	LU1891683903	BDL Capital Management	Perf. abs. euro Market Neutral	8	2	5,80%	NC	1,50%	*0,55%*	4,30%	1,08%	1,20%	2,70%	3,10%	-0,13%	★★★
BDL Rempart C	FR0010174144	BDL Capital Management	Perf. abs. euro Long/Short	8	3	20,23%	NC	2,25%	*0,92%*	17,98%	10,13%	1,20%	3,45%	16,78%	8,81%	★★★★
BNY MGF Gbl Real Ret Fd EUR EUR A	IE00B4Z6HC18	BNY Mellon Fund Management Lux	Perf. abs. euro multi classe actifs	8	3	10,40%	NC	1,50%	*0,69%*	8,90%	1,88%	1,20%	2,70%	7,70%	0,66%	★★★★
Carmignac Absolut Return Europ A Acc	FR0010149179	Carmignac Gestion	Perf. abs. euro Long/Short	8	2	1,22%	NC	1,85%	*0,56%*	-0,63%	1,65%	1,20%	3,05%	-1,83%	0,43%	★★
DNCA Invest Alpha Bonds B EUR	LU1694789535	DNCA Finance	Perf. abs. euro taux	8	2	6,10%	NC	1,40%	*0,58%*	4,70%	4,65%	1,20%	2,60%	3,50%	3,39%	★★
Echiquier Absolute Return Credit A	FR001400Y4C3	La Financiere De L'Echiquier	Perf. abs. euro taux	8	2	1,04%	NC	1,04%	*0,48%*	0,00%	-	1,20%	2,24%	-1,20%	-	-
Eleva Abs Return Europe Fd A2 EUR Acc	LU1920211973	Eleva Capital	Perf. abs. euro Long/Short	8	2	7,08%	NC	2,20%	*1,01%*	4,88%	3,93%	1,20%	3,40%	3,68%	2,68%	★★★
Eleva Absolute Return Dynamic A2 EUR acc	LU2719142965	Eleva Capital	Perf. abs. euro Long/Short	8	3	13,93%	NC	2,20%	*1,01%*	11,73%	-	1,20%	3,40%	10,53%	-	-
Eleva Global Bonds Opportunit A2 EUR Acc	LU2168540636	Eleva Capital	Perf. abs. euro taux	8	2	6,10%	NC	1,20%	*0,55%*	4,90%	1,49%	1,20%	2,40%	3,70%	0,27%	★★★★
JPM IF Global Macro Opp D Acc EUR	LU0115098948	JPMorgan AM (Europe)	Perf. abs. euro multi classe actifs	8	3	-1,04%	NC	1,25%	*0,90%*	-2,29%	-2,16%	1,20%	2,45%	-3,49%	-3,33%	★★
Moneta Long Short R	FR0010871830	Moneta AM	Perf. abs. euro Long/Short	8	3	24,98%	NC	2,00%	*0,92%*	22,98%	6,25%	1,20%	3,20%	21,78%	4,97%	★★★★
Nordea 1 Alpha 10 MA Fund BP-EUR	LU0445386369	Nordea Investment Funds SA	Perf. abs. euro multi classe actifs	6	4	3,20%	NC	1,70%	*0,78%*	1,50%	-0,14%	1,20%	2,90%	0,30%	-1,34%	★★
Patrimoine Conseil Trajectoire Defens A	FR0011759364	Sanso Longchamp AM	Perf. abs. euro Market Neutral	8	4	1,20%	NC	1,75%	*0,81%*	-0,55%	0,77%	1,20%	2,95%	-1,75%	-0,44%	-
Pictet TR-Atlas P EUR Acc	LU1433232854	Pictet AM (Europe) SA	Perf. abs. euro Long/Short	6	2	8,29%	NC	1,60%	*0,74%*	6,69%	3,77%	1,20%	2,80%	5,49%	2,52%	★★★★★
Sapienta Absolu R	FR0014009GC8	Sapienta Gestion	Perf. abs. euro multi classe actifs	6	2	5,75%	NC	1,60%	*0,74%*	4,15%	-	1,20%	2,80%	2,95%	-	★★★★★
Varenne Long Short A-EUR	LU2722194946	Varenne Capital	Perf. abs. euro Long/Short	8	3	9,25%	NC	1,95%	*0,90%*	7,30%	-	1,20%	3,15%	6,10%	-	-
AUTRES FONDS																
Ofi Invest Precious Metals R	FR0011170182	Ofi Invest AM	Mat. Prem. Physiques	8	5	92,33%	NC	1,45%	*0,67%*	90,88%	9,83%	1,20%	2,65%	89,68%	8,51%	-

FONDS EN EUROS AFI-ESCA

Pour 2025, le taux de revalorisation attribué, net de frais de gestion et brut de prélèvements sociaux, est compris entre 2,60 % et 4,00 % (selon conditions de l'opération « Taux Majoré »). Le détail des frais de gestion des contrats est disponible sur le site afi-esca.com. Le taux de prélèvements sociaux au 31/12/2025 est de 17,2 %.

* Dans le cadre de l'option gestion pilotée proposée sur certains contrats, des frais de gestion supplémentaires de 1 point sont à prévoir pour les unités de compte concernées.
NC : non connue

I ISR G Greenfin F Finansol F Febelfin Towards Sustainability

FOCUS FONDS ETF

Un ETF (Exchange Traded Fund) est un OPCVM (SICAV ou FCP) qui a pour objectif de répliquer la performance à la hausse comme à la baisse de son indice de référence, le plus fidèlement possible, sans chercher à le battre.
Ces fonds bénéficient de frais réduits.
Les ETF sont associés à la gestion passive, à l'inverse de la gestion active qui a pour objectif de surperformer un marché.

Nom du support	ISIN	Catégorie	Indice de référence	Performance annuelle brute du support au 01/01/2025	Frais de gestion du support
Amundi CAC 40 UCITS ETF Acc	FR0013380607	Actions France	CAC 40 Gross Total Return (DBR)	14,22 %	0,25 %
Amundi PEA Chine (MSCI China) Screened UCITS ETF	FR0011871078	Actions Chine	MSCI China Index Net Total Return (DNR)	15,29 %	0,65 %
Amundi PEA Nasdaq 100 UCITS ETF Acc	FR0011871110	Actions Etats-Unis Growth	NASDAQ-100 TM Net Total Return (DNR)	6,31 %	0,30 %
Amundi PEA S&P 500 UCITS ETF Acc	FR0011871128	Actions Etats-Unis	S&P 500 Net Total Return (DNR)	3,57 %	0,12 %
Amundi STOXX Europe 600 Banks UCITS ETF - C	LU1834983477	Actions Sectorielles Services Financiers	STOXX® Europe 600 Banks	76,17 %	0,20 %

FOCUS FONDS DATÉS

Les fonds datés sont des supports obligataires construits autour d'une échéance définie à l'avance. Leur stratégie consiste à sélectionner et conserver des obligations jusqu'à leur maturité, afin de viser un rendement cible sur une période connue.
Ils offrent ainsi une visibilité accrue sur l'horizon d'investissement et constituent une solution pertinente pour les clients souhaitant se positionner sur une durée déterminée, avec un couple rendement/risque identifié dès la souscription.

Nom du support	ISIN	Catégorie	Date d'échéance	Frais de gestion du support
MAM Target 2027 C	FR0014009BP1	Obligataire Euro	31/12/2027	1,15 %
La Francaise Rendement Global 2028 + RC	FR0013439817	Obligataire Euro	31/12/2028	1,05 %
Carmignac Credit 2031 A EUR Acc	FR001400U4S3	Obligataire Euro	31/10/2031	1,00 %
La Francaise Rendement Global 2031 A	FR0013258647	Obligataire Euro	31/12/2031	1,19 %
Sextant Regatta 2031 A	FR001400S409	Obligataire Euro	31/12/2031	1,20 %
EdR SICAV Millesima 2032	FR00140120M2	Obligataire Euro	31/12/2032	1,00 %
Keren 2032 C	FR0014013NN3	Obligataire Euro	31/12/2032	1,20 %

FOCUS FONDS DEFENSE ET SOUVERAINETÉ

Un fonds défense est un fonds d'investissement qui sélectionne des entreprises dont l'activité contribue à la sécurité et à la protection des États : équipementiers de défense, industriels de l'aéronautique et du naval, spécialistes de la cybersécurité, de l'électronique ou des systèmes de surveillance.

Des fonds qui ne se limitent pas à l'armement
Ils s'appuient sur une approche plus large : celle de la souveraineté. Il s'agit d'investir dans la capacité de nos sociétés à rester résilientes face aux fractures du monde, sur quatre axes :

- **technologique :** cybersécurité, semi-conducteurs, intelligence artificielle, logiciels critiques ;
- **industriel :** relocalisation, chaînes d'approvisionnement stratégiques, savoir-faire industriels ;
- **spatial :** satellites, lanceurs, observation et communications spatiales ;
- **énergétique :** sécurisation des approvisionnements, infrastructures et production d'énergie.

Cette diversité de thématiques permet de proposer une exposition plus large qu'un simple pari sur le secteur de l'armement.

Nom du support	ISIN	Catégorie	Thématiques d'investissement	Description
Lazard Sovereignty Europe	FR0014014FK3	Act. Europe	Défense et aéronautique	Sécurité des territoires, industrie militaire et protection aérospatiale.
			Capacités industrielles	Soutien à la relocalisation européenne et chaînes d'approvisionnement.
			Technologies stratégiques	Indépendance dans les semi-conducteurs et la Tech critique.
			Infrastructures critiques	Réseaux de télécommunication, transports et services essentiels.
			Energie et ressources	Transition énergétique et souveraineté d'approvisionnement.
EdR SICAV Global Resiliance	FR001400RZ04	Act. Sect. Serv. Collect.	Défense et cybersécurité	Protection des États, des données numériques et des systèmes informatiques.
			Infrastructures critiques	Réseaux physiques vitaux (eau, électricité, infrastructures clés).
			Sécurité et protection	Protection des personnes, médecine préventive et équipements de santé.
			Ressources stratégiques	Efficacité et indépendance énergétique, réduction de la dépendance externe.
Echiquier Space B	FR001400RZ04	Act. Monde	Depuis l'Espace	Satellites, télécommunications spatiales et observation de la Terre.
			Vers l'Espace	Lanceurs, fusées, équipements aéronautiques et logistique spatiale.
			Entre la Terre et l'Espace	Liaison de données au sol, cybersécurité spatiale et terminaux.
			Applications terrestres	Technologies issues du spatial appliquées à la défense, météo et agriculture.

SFDR

Le règlement Disclosure ou SFDR entré en application le 10 mars 2021, impose aux acteurs financiers de nouvelles obligations de reporting, inspirées de l'Article 173 de la loi de transition énergétique française de 2015.
Il vise à fournir plus de transparence en termes de responsabilité environnementale et sociale au sein des marchés financiers, à travers notamment la fourniture d'informations en matière de durabilité sur les produits.

Objectifs :
- Assurer un alignement entre les documents commerciaux et la réalité des pratiques,
- Assurer la comparabilité des produits en ces termes et permettre d'orienter les investissements privés vers des investissements plus responsables.

La réglementation SFDR demande de définir la classification de chaque produit d'investissement en fonction de ses caractéristiques. Il s'agit d'une classification par article, comme suit :

Article 6 concerne les produits financiers qui ne font pas la promotion des caractéristiques environnementales et/ou sociales et qui n'ont pas un objectif d'investissement durable et qui ne répondent pas à la définition des articles 8 et 9.

Article 8 concerne les produits qui promeuvent, entre autres caractéristiques, des caractéristiques environnementales et/ou sociales ou une combinaison de ces caractéristiques, pour autant que les sociétés dans lesquelles les investissements sont réalisés appliquent des pratiques de bonne gouvernance.

Article 9 concerne les produits financiers qui poursuivent un objectif d'investissement durable.

FOCUS UNITÉS DE COMPTE LABELLISÉES

Label ISR	Label français pour l'Investissement Socialement Responsable. Il cherche à concilier performance économique, impact social et impact environnemental en finançant les entreprises qui contribuent au développement durable. Le label ISR, attribué au terme d'un processus strict de labellisation mené par des organismes indépendants, constitue un repère unique pour les épargnants souhaitant participer à une économie responsable et durable.
GREENFIN LABEL FRANCE FINANCE VERTE	Label français qui garantit la qualité verte des fonds d'investissement. Il s'adresse aux acteurs financiers qui agissent au service du bien commun grâce à des pratiques transparentes et durables. Le label a la particularité d'exclure les fonds qui investissent dans des entreprises opérant dans les énergies fossiles.
label finansol.	Label français de la finance solidaire. Il assure que l'épargne contribue réellement au financement d'activités génératrices d'utilité sociale et/ou environnementale et atteste de l'engagement de l'intermédiaire financier à donner une information fiable et les activités soutenues.
febelfin	Label belge développé par FEBELFIN, pour garantir la clarté et la transparence autour des investissements durables (définir des exigences minimales pour les produits financiers durables) et prévenir le greenwashing (écoblanchiment).
labelRelance	Label français qui vient reconnaître les fonds qui s'engagent à mobiliser rapidement des ressources nouvelles pour soutenir les fonds propres et quasi propres des entreprises françaises (PME et ETI) cotées ou non. L'objectif est d'orienter l'épargne des épargnants et des investisseurs professionnels vers ces placements qui répondent aux besoins de financements de l'économie française consécutifs de la crise sanitaire.
FNG-SIEGEL	FNG Siegel, forum pour l'investissement responsable allemand. Critères de transparence et de qualité (analyse ESG d'au moins 90 % des actifs d'un portefeuille).
ESG LUXFLAG Label	Label luxembourgeois exigeant qu'au moins 75 % du total des actifs du fonds soient investis dans des secteurs liés à l'environnement.
Bureau des Affaires de Désarmement	Le Bureau des affaires de désarmement appuie les efforts multilatéraux visant à atteindre l'objectif ultime d'un désarmement général et complet sous un contrôle international strict et efficace. Traité sur l'interdiction des armes nucléaires (Treaty on the prohibition of nuclear weapons).

FOCUS UNITÉS DE COMPTE LABELLISÉES

Nom du support	ISIN	Label ISR	GREENFIN LABEL	label finansol	febelfin	ESG LUXFLAG Label		labelRelance		SFDR	Risque SRI	Catégorie
Allianz Europe Equity SRI AT EUR	LU0542502314				●					Article 8	4	Actions Europe
Allianz Valeurs Durables RC EUR	FR0000017329	●								Article 8	4	Actions Europe
Amplegest Pricing Power AC	FR0010375600	●								Article 8	4	Actions Europe
Amundi Actions USA Responsable P-C	FR0010153320	●								Article 8	4	Actions Amérique du Nord
Aesculape SRI RC	FR001400Q1D7	●								Article 9	4	Actions sectorielles
AXA Aedificandi A Acc	FR0000172041	●								Article 8	5	Actions sectorielles
BNP Paribas Aqua Classic	FR0010668145	●								Article 9	4	Actions sectorielles
BNP Paribas Social Et Solidaire Classic	FR0011870997			●						Article 8	3	Allocation Flexible
BNPP Climate Change Classic EUR Acc	LU0406802339	●			●					Article 9	4	Actions sectorielles
BSO Bio Sante C	FR0007005764	●								Article 8	4	Actions sectorielles
BSO France P	FR0007478557	●								Article 8	4	Actions Europe
Candriam Equities L Europ Inn N EUR Acc	LU0344046312	●			●					Article 8	4	Actions Europe
Carmignac Emergents A EUR Acc	FR0010149302	●			●					Article 9	4	Actions Pays Emergents
Carmignac Pf Flexible Bond A EUR Acc	LU0336084032				●					Article 8	2	Obligataire Euro
Carmignac Pf Grande Europe A EUR Acc	LU0099161993	●			●					Article 9	4	Actions Europe
Carmignac Pf Patrim Europe A EUR Acc	LU1744628287	●			●					Article 8	3	Allocation Flexible
CG Nouvelle Asie C	FR0007450002					●				Article 8	4	Actions Pays Emergents
Comgest Growth America R EUR Acc	IE00B6X2JP23					●				Article 8	4	Actions Amérique du Nord
Comgest Monde C	FR0000284689					●				Article 8	4	Actions Monde
Comgest Renaissance Europe C	FR0000295230					●				Article 8	4	Actions Europe
DNCA Invest Evolutif C EUR	LU2661119755	●								Article 8	3	Allocation Flexible
DNCA Invest Explorer Smid Euro B EUR	LU2882334381	●								Article 8	4	Actions Europe
DNCA Invest Serenite Plus	LU1490785414	●								Article 8	2	Obligataire Euro
Echiquier Agenor Mid Cap Europe	FR0010321810				●					Article 8	4	Actions Europe
Echiquier Major SRI Growth Europe A	FR0010321828	●			●		●			Article 8	4	Actions Europe
Eiffel Nova Europe ISR A EUR	FR0011585520	●								Article 8	4	Actions Europe
GS Green Bond Short Dur P Cap EUR	LU1922483299		●							Article 9	2	Obligataire Monde
LF Lux Infl Pt Cb Impct Global R EUR Acc	LU1744646933	●	●				●			Article 9	4	Actions sectorielles
M&G Lux Glb Sust Paris Aligned A EUR Acc	LU1670715207	●								Article 9	4	Actions Monde
MainFirst - Germany Fund A	LU0390221256						●			Article 8	4	Actions Europe
Magellan C	FR0000292278					●				Article 8	4	Actions Pays Emergents
Mandarine Equity Income R	FR0010396382	●								Article 8	4	Actions Europe
Mandarine Impact Green Bonds R	FR0013430626	●	●							Article 9	2	Obligataire Euro
Mandarine Premium Europe R	FR0010687749	●								Article 8	4	Actions Europe
Mandarine Unique Small&Mid Caps Europe R	LU0489687243	●								Article 8	4	Actions Europe
Mirova Thematic & Robotic	LU1951200481	●			●					Article 8	5	Actions sectorielles
Mirova Thematic Meta	LU1951204046	●								Article 8	5	Actions Monde
Mirova Thematic Safety	LU1951225553	●								Article 9	5	Actions Monde
Mirova Thematic Water	LU1951229035	●								Article 9	4	Actions sectorielles
Moneta Multi Caps C	FR0010298596							●		Article 8	4	Actions Europe
Oddo BHF Avenir CR-EUR	FR0000989899	●								Article 8	4	Actions Europe
Ostrum SRI Crossover L	FR0011350685	●								Article 8	2	Obligataire Euro
Pictet - Gbl Megatrend Select P EUR Acc	LU0386882277				●				●	Article 8	4	Actions Monde
Pictet Biotech P EUR Acc	LU0255977455				●				●	Article 9	5	Actions sectorielles
Pictet Digital P EUR Acc	LU0340554913				●				●	Article 8	5	Actions Monde
Pictet Gbl Env Opp P EUR Acc	LU0503631714				●		●		●	Article 9	4	Actions sectorielles
Pictet Robotics P EUR Acc	LU1279334210				●				●	Article 8	5	Actions sectorielles
Pluvalca Disruptive Opportunities A	FR0013076528	●								Article 8	5	Actions Europe
Sextant PME A	FR0010547869	●								Article 8	4	Actions Europe
SFS - Sycomore Europe Eco Sol R EUR	LU1183791794	●	●		●		●			Article 9	4	Actions Europe
SICAV Echiquier Arty SRI A	FR0010611293	●								Article 8	2	Allocation Flexible
Sienna Obligations Vertes R C	FR001400ED88		●							Article 9	3	Obligataire Euro
Tikehau Equity Selection R-Acc-EUR	FR0012127389					●				Article 8	4	Actions Monde
Tikehau European High Yield R-Acc-EUR	FR0010460493					●				Article 8	3	Obligataire Europe
Tikehau International Cross Assets R Acc	LU2147879543					●				Article 8	3	Allocation Flexible

SÉLECTION PREMIUM

Nom du support	ISIN	Label ISR	GREENFIN LABEL	label finansol	febelfin	ESG LUXFLAG Label		labelRelance		SFDR	Risque SRI	Catégorie
TOBAM Anti-Benchmark MA B1 EUR Acc	LU1899106907					●				Article 8	3	Allocation Flexible
Tocqueville Europe Equity Envt	FR0010748368		●							Article 9	5	Actions sectorielles
Trusteam Optimum R	FR0007072160	●								Article 8	2	Allocation Prudente

Répartition des unités de compte selon l'article SFDR

Article SFDR	nombre d'unités de compte	proportion d'unités de compte
Article 6	33	14 %
Article 8	178	79 %
Article 9 OPC*	15	7 %
TOTAL UC	**226**	**100 %**

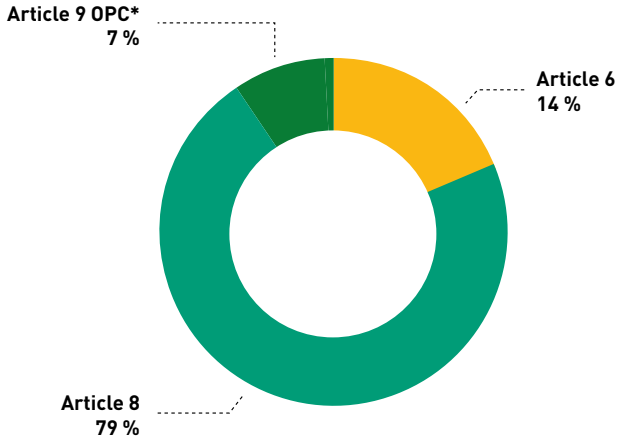

* OPC : Organismes de placements collectifs.
Catégories concernées ici : Obligations Europe, Obligations monde, Gestion décorrélée, Mixtes Europe, Mixtes monde, Actions Europe, Actions monde, Actions US, Actions Asie, Actions Japon, Actions pays émergents.

DÉFINITIONS DES CATÉGORIES

Catégories	Définitions
ACTIONS AMÉRIQUE DU NORD	
Act. États-Unis	Les fonds de cette catégorie investissent dans des actions de sociétés des États-Unis, avec une part prépondérante de grandes capitalisations, sans favoriser un style de gestion particulier (Growth ou Value) dans leur prospectus.
Act. États-Unis Growth	Les fonds de cette catégorie investissent dans des actions de sociétés des États-Unis et se réclament dans le prospectus du style Croissance/Growth (achat de valeurs considérées sous-évaluées au regard de leur croissance escomptée du CA et/ou des résultats).
Act. États-Unis Ptes/Moy Cap	Les fonds de cette catégorie investissent dans des actions de petites et moyennes capitalisations des États-Unis.
ACTIONS ASIE	
Act. Asie Pac hors Japon	Les fonds de cette catégorie investissent dans des actions de sociétés de pays de la zone Asie-Pacifique à l'exclusion des actions de sociétés japonaises.
Act. Japon	Les fonds de cette catégorie investissent dans des actions de sociétés japonaises, avec une part prépondérante de grandes capitalisations.
ACTIONS EUROPE	
Act. Allemagne	Les fonds de cette catégorie investissent dans des actions de sociétés allemandes, avec une part prépondérante de grandes capitalisations.
Act. Europe	Les fonds de cette catégorie investissent dans des actions de sociétés de plusieurs pays d'Europe ou de l'Europe entière (pays de la zone euro + pays hors zone euro comme le Danemark, la Norvège, le Royaume-Uni, la Suède, la Suisse), avec une part prépondérante de grandes capitalisations, sans favoriser un style de gestion particulier (Growth ou Value) dans leur prospectus.
Act. Europe Growth	Les fonds de cette catégorie investissent dans des actions de sociétés de plusieurs pays d'Europe ou de l'Europe entière (pays de la zone euro + pays hors zone euro comme le Danemark, la Norvège, le Royaume-Uni, la Suède, la Suisse ou les pays d'Europe de l'Est), avec une part prépondérante de grandes capitalisations, et se réclament dans le prospectus du style Croissance/Growth (achat de valeurs considérées sous-évaluées au regard de leur croissance escomptée du CA et/ou des résultats).
Act. Europe Ptes/Moy Cap	Les fonds de cette catégorie investissent dans des actions de petites et moyennes capitalisations de plusieurs pays d'Europe ou de l'Europe entière (pays de la zone euro + pays hors zone euro comme le Danemark, la Norvège, le Royaume-Uni, la Suède, la Suisse).
Act. Europe Value	Les fonds de cette catégorie investissent dans des actions de sociétés de plusieurs pays d'Europe ou de l'Europe entière (pays de la zone euro + pays hors zone euro comme le Danemark, la Norvège, le Royaume-Uni, la Suède, la Suisse ou pays d'Europe de l'Est) et se réclament dans le prospectus du style Valeur/Value (achat de valeurs considérées sous-évaluées au regard de leurs multiples cours/cash flow ou cours/actif net, et/ou du rendement du dividende).
Act. France	Les fonds de cette catégorie investissent dans des actions de sociétés françaises, avec une part prépondérante de grandes capitalisations, sans favoriser un style de gestion particulier (Growth ou Value) dans leur prospectus.
Act. France Ptes/Moy Cap	Les fonds de cette catégorie investissent dans des actions de petites et moyennes capitalisations françaises.
Act. Pays Nordiques	Les fonds de cette catégorie investissent dans des actions d'un ou plusieurs pays d'Europe du Nord (Danemark, Finlande, Norvège, Suède).
Act. Zone Euro	Les fonds de cette catégorie investissent dans des actions de sociétés de la Zone Euro (Allemagne, Autriche, Belgique, Espagne, Finlande, France, Grèce, Irlande, Italie, Luxembourg, Pays-Bas, Portugal), avec une part prépondérante de grandes capitalisations, sans favoriser un style de gestion particulier (Growth ou Value) dans leur prospectus.
Act. Zone Euro Ptes/Moy Cap	Les fonds de cette catégorie investissent dans des actions de petites et moyennes capitalisations de la Zone Euro (Allemagne, Autriche, Belgique, Espagne, Finlande, France, Grèce, Irlande, Italie, Luxembourg, Pays-Bas, Portugal).
Act. Zone Euro Value	Les fonds de cette catégorie investissent dans des actions de sociétés de la Zone Euro (Allemagne, Autriche, Belgique, Espagne, Finlande, France, Grèce, Irlande, Italie, Luxembourg, Pays-Bas, Portugal) et se réclament dans le prospectus du style Valeur/Value (achat de valeurs considérées sous-évaluées au regard de leurs multiples cours/cash flow ou cours/actif net, et/ou du rendement du dividende).
ACTIONS MONDE	
Act. Monde	Les fonds de cette catégorie investissent dans des actions du monde entier avec une part prépondérante de grandes capitalisations, sans favoriser un style de gestion particulier (Growth ou Value) dans leur prospectus.
Act. Monde Growth	Les fonds de cette catégorie investissent dans des actions du monde entier et se réclament dans le prospectus du style Croissance/Growth (achat de valeurs considérées sous-évaluées au regard de la croissance attendue de leur CA et/ou de leurs résultats).
Act. Monde Ptes/Moy Cap	Les fonds de cette catégorie investissent dans des actions de petites et moyennes capitalisations du monde entier.
Act. Monde Value	Les fonds de cette catégorie investissent dans des actions du monde entier et se réclament dans le prospectus du style Valeur/Value (achat de valeurs considérées sous-évaluées au regard de leurs multiples cours/cash flow ou cours/actif net, et/ou du rendement du dividende).
ACTIONS PAYS ÉMERGENTS	
Act. Brésil	Les fonds de cette catégorie investissent dans les actions de sociétés cotées au Brésil. Les actions des sociétés des pays émergents sont généralement plus volatiles que les actions des sociétés des pays développés.

DÉFINITIONS DES CATÉGORIES

Catégories	Définitions
Act. Chine	Les fonds de cette catégorie investissent dans les actions de sociétés cotées en Chine. Les actions des sociétés des pays émergents sont généralement plus volatiles que les actions des sociétés des pays développés.
Act. Grande Chine	Les fonds de cette catégorie investissent dans les actions de sociétés cotées en Chine, à Taiwan, à Hong Kong ou à Singapour, à l'exclusion des fonds investissant dans les actions d'un seul de ces 4 pays. Les actions des sociétés des pays émergents sont généralement plus volatiles que les actions des sociétés des pays développés.
Act. Inde	Les fonds de cette catégorie investissent dans les actions de sociétés cotées en Inde. Les actions des sociétés des pays émergents sont généralement plus volatiles que les actions des sociétés des pays développés.
Act. Pays Emerg. Am. Sud	Les fonds de cette catégorie investissent dans les actions de sociétés d'un ou plusieurs pays émergents d'Amérique du Sud. Les actions des sociétés des pays émergents sont généralement plus volatiles que les actions des sociétés des pays développés.
Act. Pays Emerg. Asie	Les fonds de cette catégorie investissent dans les actions de sociétés de plusieurs pays émergents d'Asie. Les actions des sociétés des pays émergents sont généralement plus volatiles que les actions des sociétés des pays développés.
Act. Pays Emerg. Monde	Les fonds de cette catégorie investissent dans les actions de sociétés de pays émergents du monde entier. Les actions des sociétés des pays émergents sont généralement plus volatiles que les actions des sociétés des pays développés.
ACTIONS SECTORIELLES	
Act. Sect. Biotech	Les fonds de cette catégorie investissent dans des actions du secteur des biotechnologies. Un portefeuille composé d'actions d'un seul secteur est généralement plus volatil qu'un portefeuille diversifié en termes d'exposition sectorielle.
Act. Sect. Conso	Les fonds de cette catégorie investissent dans des actions du secteur de la consommation (soit dans les valeurs liées à la consommation de base, soit dans des valeurs liées à la consommation discrétionnaire, secteur du luxe compris, soit dans les valeurs d'un secteur particulier lié à la consommation en général comme la distribution). Un portefeuille composé d'actions d'un seul secteur est généralement plus volatil qu'un portefeuille diversifié en termes d'exposition sectorielle.
Act. Sect. Energie, Matières Premières, Or	Les fonds de cette catégorie investissent dans des actions de sociétés d'un ou plusieurs des secteurs Energie, Matières Premières, Or et Métaux Précieux. Un portefeuille composé d'actions d'un seul secteur est généralement plus volatil qu'un portefeuille diversifié en termes d'exposition sectorielle.
Act. Sect. Environnement	Les fonds de cette catégorie investissent dans des actions d'un ou plusieurs secteurs liés à l'environnement : il peut s'agir de valeurs liées au thème des énergies renouvelables, de l'eau, du recyclage, des biocarburants. Attention, cette catégorie regroupe des fonds pouvant avoir des orientations très différentes. Un portefeuille composé d'actions d'un seul secteur est généralement plus volatil qu'un portefeuille diversifié en termes d'exposition sectorielle.
Act. Sect. Immobilier Europe	Les fonds de cette catégorie investissent dans des actions de sociétés du secteur de l'immobilier en Europe. Un portefeuille composé d'actions d'un seul secteur est généralement plus volatil qu'un portefeuille diversifié en termes d'exposition sectorielle.
Act. Sect. Or	Les fonds de cette catégorie investissent dans des actions du secteur de l'or et des métaux précieux. Un portefeuille composé d'actions d'un seul secteur est généralement plus volatil qu'un portefeuille diversifié en termes d'exposition sectorielle.
Act. Sect. Santé-Pharmacie	Les fonds de cette catégorie investissent dans des actions de sociétés des secteurs de la santé et de la pharmacie. Un portefeuille composé d'actions d'un seul secteur est généralement plus volatil qu'un portefeuille diversifié en termes d'exposition sectorielle.
Act. Sect. Serv. Collect.	Les fonds de cette catégorie investissent dans des actions de sociétés du secteur des Services aux Collectivités. Un portefeuille composé d'actions d'un seul secteur est généralement plus volatil qu'un portefeuille diversifié en termes d'exposition sectorielle.
Act. Sect. Serv. Financiers	Les fonds de cette catégorie investissent dans des actions de sociétés du secteur des services financiers (banques, compagnies d'assurance, etc.). Un portefeuille composé d'actions d'un seul secteur est généralement plus volatil qu'un portefeuille diversifié en termes d'exposition sectorielle.
Act. Sect. Technologies	Les fonds de cette catégorie investissent dans des actions de sociétés du secteur des technologies. Un portefeuille composé d'actions d'un seul secteur est généralement plus volatil qu'un portefeuille diversifié en termes d'exposition sectorielle.
Act. Sect. Telecom	Les fonds de cette catégorie investissent dans des actions de sociétés du secteur télécom. Un portefeuille composé d'actions d'un seul secteur est généralement plus volatil qu'un portefeuille diversifié en termes d'exposition sectorielle.
ALLOCATIONS D'ACTIFS	
Alloc. Prudente Monde	Fonds libellés en euro, exposés à hauteur d'environ 75% à des produits de taux et à hauteur d'environ 25% à des actions du monde entier. Ces fonds sont exposés, pour la poche obligataire, à un risque de taux, à un risque de crédit, à un risque de défaut et à un risque de change pour les obligations émises dans d'autres devises que l'euro. Pour la poche actions, ils sont exposés au risque de baisse du cours des actions et à un risque de change pour les actions cotées dans une devise autre que l'euro (USD, GBP, CHF, JPY, CAD, AUD, NOK, SEK, etc.).
Alloc. Flexible Monde	Fonds libellés en euro, exposés à des produits de taux et à des actions du monde entier, dans des proportions pouvant varier considérablement (parfois de 0 à 100%) selon les anticipations de l'équipe de gestion. Quand celle-ci est positive sur les marchés d'actions, la poche actions peut représenter jusqu'à 100% du portefeuille pour bénéficier à plein de la hausse, quand elle est négative sur les marchés d'actions, la poche taux peut représenter jusqu'à 100% du portefeuille pour protéger celui-ci de la baisse attendue des marchés actions. Certains fonds de cette catégorie peuvent avoir une limite haute pour la poche actions inférieure à 100%. Ces fonds sont exposés, pour la poche obligataire, à un risque de taux, à un risque de crédit, à un risque de défaut et à un risque de change pour les obligations émises dans d'autres devises que l'euro. Pour la poche actions, ils sont exposés au risque de baisse du cours des actions et à un risque de change pour les actions cotées dans une devise autre que l'euro (USD, GBP, CHF, JPY, CAD, AUD, NOK, SEK, etc.).
Alloc. Flexible Europe	Fonds libellés en euro, exposés à des produits de taux et à des actions européennes, dans des proportions pouvant varier considérablement (parfois de 0 à 100%) selon les anticipations de l'équipe de gestion. Quand celle-ci est positive sur les marchés d'actions, la poche actions peut représenter jusqu'à 100% du portefeuille pour bénéficier à plein de la hausse, quand elle est négative sur les marchés d'actions, la poche taux peut représenter jusqu'à 100% du portefeuille pour protéger celui-ci de la baisse attendue des marchés actions. Certains fonds de cette catégorie peuvent avoir une limite haute pour la poche actions inférieure à 100%. Ces fonds sont exposés, pour la poche obligataire, à un risque de taux, à un risque de crédit, à un risque de défaut et à un risque de change pour les obligations émises dans d'autres devises que l'euro. Pour la poche actions, ils sont exposés au risque de baisse du cours des actions et à un risque de change pour les actions européennes cotées dans une devise autre que l'euro (GBP, CHF, NOK, SEK, etc.).

Catégories	Définitions
Alloc. Flexible Prudent Monde	Fonds libellés en euro, exposés à des produits de taux et à des actions du monde entier, dans des proportions pouvant varier selon le type de produit entre 0% et 100% selon les anticipations de l'équipe de gestion. Quand celle-ci est positive sur les marchés d'actions, la poche actions peut représenter jusqu'à 50% du portefeuille pour bénéficier en partie des hausses, quand elle est négative sur les marchés d'actions, la poche taux peut représenter jusqu'à 100% du portefeuille pour protéger celui-ci de la baisse attendue des marchés actions. Certains fonds de cette catégorie peuvent avoir une limite haute pour la poche actions inférieure à 50%. Ces fonds sont exposés, pour la poche obligataire, à un risque de taux, à un risque de crédit, à un risque de défaut et à un risque de change pour les obligations émises dans d'autres devises que l'euro. Pour la poche actions, ils sont exposés au risque de baisse du cours des actions et à un risque de change pour les actions cotées dans une devise autre que l'euro (USD, GBP, CHF, JPY, CAD, AUD, NOK, SEK, etc.).
Alloc. Flexible Prudent Europe	Fonds libellés en euro, exposés à des produits de taux et à des actions du monde entier, dans des proportions pouvant varier selon le type de produit entre 0% et 100% selon les anticipations de l'équipe de gestion. Quand celle-ci est positive sur les marchés d'actions, la poche actions peut représenter jusqu'à 50% du portefeuille pour bénéficier en partie des hausses, quand elle est négative sur les marchés d'actions, la poche taux peut représenter jusqu'à 100% du portefeuille pour protéger celui-ci de la baisse attendue des marchés actions. Certains fonds de cette catégorie peuvent avoir une limite haute pour la poche actions inférieure à 50%. Ces fonds sont exposés, pour la poche obligataire, à un risque de taux, à un risque de crédit, à un risque de défaut et à un risque de change pour les obligations émises dans d'autres devises que l'euro. Pour la poche actions, ils sont exposés au risque de baisse du cours des actions et à un risque de change pour les actions cotées dans une devise autre que l'euro (USD, GBP, CHF, JPY, CAD, AUD, NOK, SEK, etc.).
Alloc. Offensive Monde	Fonds libellés en euro, exposés à hauteur d'environ 25% à des produits de taux et à hauteur d'environ 75% à des actions du monde entier. Ces fonds sont exposés, pour la poche obligataire, à un risque de taux, à un risque de crédit, à un risque de défaut et à un risque de change pour les obligations émises dans d'autres devises que l'euro. Pour la poche actions, ils sont exposés au risque de baisse du cours des actions et à un risque de change pour les actions cotées dans une devise autre que l'euro (USD, GBP, CHF, JPY, CAD, AUD, NOK, SEK, etc.).
Alloc. Prudente Europe	Fonds libellés en euro, exposés à hauteur d'environ 75% à des produits de taux et à hauteur d'environ 25% à des actions européennes. Ces fonds sont exposés, pour la poche obligataire, à un risque de taux, à un risque de crédit, à un risque de défaut et à un risque de change pour les obligations émises dans d'autres devises que l'euro. Pour la poche actions, ils sont exposés au risque de baisse du cours des actions et à un risque de change pour les actions européennes cotées dans une devise autre que l'euro (GBP, CHF, NOK, SEK, etc.).
Alloc. Equilibrée Europe	Fonds libellés en euro, exposés à hauteur d'environ 50% à des produits de taux et à hauteur d'environ 50% à des actions européennes. Ces fonds sont exposés, pour la poche obligataire, à un risque de taux, à un risque de crédit, à un risque de défaut et à un risque de change pour les obligations émises dans d'autres devises que l'euro. Pour la poche actions, ils sont exposés au risque de baisse du cours des actions et à un risque de change pour les actions européennes cotées dans une devise autre que l'euro (GBP, CHF, NOK, SEK, etc.).
Alloc. Equilibrée USD	Fonds libellés en Dollar US, exposés à hauteur d'environ 50% à des produits de taux et à hauteur d'environ 50% à des actions. Ces fonds sont exposés, pour la poche obligataire, à un risque de taux, à un risque de crédit, à un risque de défaut et à un risque de change pour les obligations émises dans d'autres devises que le Dollar US. Pour la poche actions, ils sont exposés au risque de baisse du cours des actions et à un risque de change pour les actions cotées dans une devise autre que le Dollar US (EUR, GBP, CHF, JPY, CAD, AUD, NOK, SEK, etc.).
MATIÈRES PREMIÈRES PHYSIQUES	
Mat. Prem. Physiques	Les fonds de cette catégorie investissent dans des produits financiers leur permettant de s'exposer à l'évolution du cours de certaines matières premières. Le cours des matières premières peut être très volatil.
OBLIGATAIRE ÉMERGENT	
Oblig. Pays Emerg. Monde	Les fonds de cette catégorie investissent en titres de créances d'émetteurs situés dans des marchés émergents du monde entier, libellés en différentes devises. Les émetteurs peuvent être des États ou des entreprises. Les fonds de cette catégorie exposent l'investisseur à un risque de taux d'intérêt, à un risque de crédit dans le cas où ils détiennent des obligations émises par des sociétés, et à un risque de défaut. Ils exposent également l'investisseur de la zone euro à un risque de change lié à l'évolution du taux de change entre l'euro et les différentes devises des obligations en portefeuille.
OBLIGATAIRE EURO	
Oblig. Euro Diversifiées	Les fonds de cette catégorie investissent en titres de créances libellés ou couverts en euro, sans distinction de type d'émetteur ni de maturité. Les fonds de cette catégorie exposent l'investisseur à un risque de taux d'intérêt, à un risque de crédit et à un risque de défaut.
Oblig. Euro Ht Rendt	Les fonds de cette catégorie investissent en titres de créances libellés ou couverts en euro, avec une prépondérance dans le portefeuille d'émetteurs ayant une notation inférieure ou égale à BB pour Standard & Poor's, Fitch Ratings ou à Baa pour Moody's. Pour rémunérer le risque que prennent les prêteurs, les emprunteurs mal notés doivent payer un coupon élevé, d'où le nom d'obligations à haut rendement. En contrepartie de ces coupons élevés, les fonds de cette catégorie exposent l'investisseur à un risque de taux d'intérêt, à un risque de crédit et surtout à un risque de défaut plus important que pour les obligations d'État ou du secteur privé de qualité d'investissement.
Oblig. Euro à échéance	Les fonds de cette catégorie investissent en titres de créances libellés ou couverts en euro, principalement émis par des entreprises, dont la date de maturité correspond à la date d'échéance du fonds. À cette date, le fonds sera soit liquidé, soit transformé en fonds monétaire. Les fonds de cette catégorie exposent l'investisseur à un risque de taux d'intérêt, à un risque de réinvestissement, à un risque de crédit, et à un risque de défaut.
Oblig. Euro Secteur Privé	Les fonds de cette catégorie investissent en titres de créances libellés ou couverts en euro, avec une prépondérance dans le portefeuille d'émetteurs d'entreprises de tous secteurs d'activité (industrie, services et institutions financières). Les fonds de cette catégorie exposent l'investisseur à un risque de taux d'intérêt, à un risque de crédit et à un risque de défaut.
Oblig. Euro Court Terme	Les fonds de cette catégorie investissent en titres de créances libellés ou couverts en euro, avec une prépondérance dans le portefeuille de titres ayant une maturité résiduelle comprise entre 1 et 3 ans. Les fonds de cette catégorie exposent l'investisseur à un risque de taux d'intérêt moins élevé que les fonds exposés à des obligations ayant une maturité résiduelle plus élevée, à un risque de crédit dans le cas où ils détiennent des obligations émises par des sociétés, et à un risque de défaut.
OBLIGATAIRE EUROPE	
Oblig. Europe Diversifiées	Les fonds de cette catégorie investissent en titres de créances libellés en différentes devises européennes (EUR, GBP, CHF, SEK, NOK, etc.). Ces fonds peuvent investir dans des obligations d'État ou ayant la garantie d'un État et/ou dans des obligations du secteur privé. Les fonds de cette catégorie exposent l'investisseur à un risque de taux d'intérêt, à un risque de crédit dans le cas où ils détiennent des obligations émises par des sociétés et à un risque de défaut. Ils exposent également l'investisseur de la zone euro à un risque de change sur la partie du portefeuille non libellée en euro si celle-ci n'est pas couverte contre le risque de change.

Catégories	Définitions
OBLIGATAIRE MONDE	
Oblig. Monde Diversifiées	Les fonds de cette catégorie investissent en titres de créances libellés dans différentes devises d'émetteurs du monde entier (EUR, USD, GBP, JPY, CHF, etc.), avec en général une prépondérance dans le portefeuille d'émetteurs souverains ou paragouvernementaux ou bénéficiant d'une garantie explicite ou implicite d'un émetteur souverain. Les fonds de cette catégorie exposent l'investisseur à un risque de taux d'intérêt, à un risque de crédit dans le cas où ils détiennent des obligations émises par des sociétés, et à un risque de défaut. Ils exposent également l'investisseur de la zone euro à un risque de change sur la partie du portefeuille non libellée en euro.
Oblig. Monde Ht Rendt	Les fonds de cette catégorie investissent en titres de créances libellés dans différentes devises d'émetteurs du monde entier (EUR, USD, GBP, JPY, CHF, etc.), avec une prépondérance dans le portefeuille d'émetteurs ayant une notation inférieure ou égale à BB pour Standard & Poor's, Fitch Ratings ou à Baa pour Moody's. Pour rémunérer le risque que prennent les prêteurs, les emprunteurs mal notés doivent payer un coupon élevé, d'où le nom d'obligations à haut rendement. En contrepartie de ces coupons élevés, les fonds de cette catégorie exposent l'investisseur à un risque de taux d'intérêt, à un risque de crédit et surtout à un risque de défaut plus important que pour les obligations d'État ou du secteur privé de qualité d'investissement. Ils exposent également l'investisseur de la zone euro à un risque de change sur la partie du portefeuille non libellée en euro.
OBLIGATIONS CONVERTIBLES	
Oblig. Convertibles Europe	Les fonds de cette catégorie investissent en obligations convertibles émises en devises européennes (Euro, Sterling, Franc Suisse, etc.) par des entreprises. L'obligation convertible est une obligation qui donne à son détenteur la possibilité de l'échanger pendant la période de conversion contre une ou plusieurs actions de la société émettrice. Le taux d'intérêt de l'obligation convertible peut être fixe, variable, indexé, flottant, révisable, etc. L'obligation convertible est équivalente à une obligation classique avec une option d'achat sur des actions nouvelles de l'émetteur. Un fonds obligations convertibles permet de bénéficier de la hausse éventuelle du cours des actions sous-jacentes tout en bénéficiant du filet de sécurité du coupon et du remboursement de l'obligation.
Oblig. Convertibles Monde	Les fonds de cette catégorie investissent en obligations convertibles émises dans différentes devises mondiales (Euro, Sterling, Dollar US, Franc Suisse, Yen, etc.) par des entreprises. L'obligation convertible est une obligation qui donne à son détenteur la possibilité de l'échanger pendant la période de conversion contre une ou plusieurs actions de la société émettrice. Le taux d'intérêt de l'obligation convertible peut être fixe, variable, indexé, flottant, révisable, etc. L'obligation convertible est équivalente à une obligation classique avec une option d'achat sur des actions nouvelles de l'émetteur. Un fonds obligations convertibles permet de bénéficier de la hausse éventuelle du cours des actions sous-jacentes tout en bénéficiant du filet de sécurité du coupon et du remboursement de l'obligation.
PERFORMANCE ABSOLUE	
Perf. abs. euro Long/Short	Les fonds de performance absolue peuvent utiliser un effet de levier (s'endetter). Les fonds Acheteur/Vendeur (Long/Short) sont acheteurs de certaines actions et vendeurs à découvert (à savoir sans détenir les titres) d'autres actions (escomptant un profit si le titre vendu à découvert baisse). Ces fonds ont un biais acheteur (la valeur des positions acheteuses est supérieure à celle des positions vendeuses) et leur exposition nette au risque actions va généralement de 0 à 40%.
Perf. abs. euro Market Neutral	Les fonds de performance absolue peuvent utiliser un effet de levier (s'endetter). Les fonds market neutral sont des fonds Acheteur/Vendeur (Long/Short) se portant acheteurs de certaines actions, et vendeurs à découvert (à savoir sans détenir les titres) d'autres actions (escomptant un profit si le titre vendu à découvert baisse), et ayant une exposition au risque de marché nulle (la valeur des positions acheteuses est égale à celle des positions vendeuses).
Perf. abs. euro multi-classe actifs	Les fonds de cette catégorie ont pour objectif d'atteindre une performance positive sur la durée d'investissement recommandée, quelle que soit la configuration des marchés en appliquant une ou plusieurs stratégies à au moins 2 classes d'actifs (devises, taux, actions, produits liés à la volatilité, etc.).
Perf. abs. euro taux	Les fonds de cette catégorie ont pour objectif d'atteindre une performance positive sur la durée d'investissement recommandée, quelle que soit la configuration des marchés en appliquant une ou plusieurs stratégies aux produits de taux.

LISTE SUPPORTS_1026

Afi-Esca : Compagnie d'assurance sur la vie et de capitalisation. Entreprise régie par le Code des assurances. S.A. au capital de 12 359 520 euros. R.C.S. Strasbourg 548 502 517. Siège social : 2, quai Kléber 67000 Strasbourg. ADEME : 567555 : FR340363_01KAMH. Adresse postale : Afi-Esca - CS 30441 - 67008 Strasbourg Cedex.