





# SÉLECTION PREMIUM

LISTE DES SUPPORTS EN UNITÉS DE COMPTE  
ÉLIGIBLES AUX CONTRATS MULTISUPPORTS\*



# LISTE DES SUPPORTS EN UNITÉS DE COMPTE ÉLIGIBLES AUX CONTRATS MULTISUPPORTS

Nom du support	ISIN	Gestionnaire	Labels	Article SFDR	Durée recomm. (en mois)	Risque (1 à 7)	Performance annuelle brute du support au 01/01/2022 (A)	Frais de gestion du support (B)	Performance annuelle nette du support au 01/01/2022 (A-B)	Frais de gestion du contrat* (C)	Total des frais (B + C)	Performance finale nette 2021 (A - B - C)	Rétrocessions de commissions	Notation EPF
<b>OBLIGATIONS EUROPE</b>														
Allianz Convertible Bond A Eur Cap	LU0706716387	Allianz Global Investors Gmbh		8	NC <sup>(1)</sup>	4	3,57 %	1,35 %	2,22 %	1,20 %	2,55 %	1,02 %	0,68 %	***
BNP Paribas Funds Europe High Conviction Bond	LU2155806362	BNP Paribas AM Lux SA		8	36	3	-0,69 %	0,75 %	-1,44 %	1,20 %	1,95 %	-2,64 %	0,38 %	NC <sup>(1)</sup>
Carmignac Credit 2025 A EUR	FR0013515970	Carmignac Gestion		6	60	3	3,33 %	0,95 %	2,38 %	1,20 %	2,15 %	1,18 %	0,48 %	NC <sup>(1)</sup>
Carmignac Portfolio Credit A EUR	LU1623762843	Carmignac Gestion Luxembourg		6	24	4	2,96 %	1,20 %	1,76 %	1,20 %	2,40 %	0,56 %	0,40 %	*****
Cogefi Short Term Bond P	FR0007389002	Cogefi Gestion		6	24	3	5,13 %	1,10 %	4,03 %	1,20 %	2,30 %	2,83 %	0,45 %	****
Dôm Alpha Obligations Crédit P	FR0010313742	Dôm Finance		8	36	4	1,67 %	0,99 %	0,68 %	1,20 %	2,19 %	-0,52 %	0,49 %	****
Dôm Capi	FR0010135327	Dôm Finance		6	36	3	1,30 %	1,79 %	-0,49 %	1,20 %	2,99 %	-1,69 %	0,83 %	*****
Echiquier Convexité SRI Europe A	FR0010377143	Financiere De l'Echiquier		8	24	4	2,08 %	1,40 %	0,68 %	1,20 %	2,60 %	-0,52 %	0,42 %	*
Invesco Euro Bond Fund E Eur Cap	LU0115144304	Invesco Management SA		6	60	3	-2,95 %	0,90 %	-3,85 %	1,20 %	2,10 %	-5,05 %	0,45 %	****
Keren Corporate (C)	FR0010697532	Keren Finance SA		6	36	4	4,15 %	1,20 %	2,95 %	1,20 %	2,40 %	1,75 %	0,48 %	**
Placeuro - Dôm Opportunités 1-3 C EUR	LU2004791492	DEN-AM SA		6	36	2	-0,48 %	0,75 %	-1,23 %	1,20 %	1,95 %	-2,43 %	0,00 %	**
Placeuro Dôm Trésorerie Dynamique	LU1175880258	DEN-AM SA		6	24	3	1,70 %	0,50 %	1,20 %	1,20 %	1,70 %	0,00 %	0,00 %	NC <sup>(1)</sup>
Tikehau Crédit Plus R-Acc-EUR	FR0010460493	Tikehau IM		8	36	4	2,92 %	1,00 %	1,92 %	1,20 %	2,20 %	0,72 %	0,50 %	**
<b>OBLIGATIONS MONDE</b>														
Allianz Euro High Yield R/C	FR0010032326	Allianz Global Investors Gmbh		8	36	4	1,63 %	0,96 %	0,67 %	1,20 %	2,16 %	-0,53 %	0,43 %	***
Amundi Oblig Internationales EUR I	FR0010032573	Amundi AM		6	36	4	2,62 %	0,80 %	1,82 %	1,20 %	2,00 %	0,62 %	0,32 %	***
Axiom Obligataire R	LU1876460905	Axiom Alternative Investments		6	36	4	4,02 %	2,50 %	1,52 %	1,20 %	3,70 %	0,32 %	1,00 %	NC <sup>(1)</sup>
BGF Emerging Markets Bond Fund A2 EUR	LU0200683885	BlackRock (Luxembourg) SA		6	NC <sup>(1)</sup>	4	4,92 %	1,25 %	3,67 %	1,20 %	2,45 %	2,47 %	0,38 %	***
Carmignac Portfolio Flexible Bond A EUR	LU0336084032	Carmignac Gestion Luxembourg		8	24	3	0,01 %	1,00 %	-0,99 %	1,20 %	2,20 %	-2,19 %	0,33 %	*****
JPMorgan Fds Invest Fds Global High Yield Bond D Eur Hgd Cap	LU0115103029	JPMorgan AM Eur		6	NC <sup>(1)</sup>	4	4,05 %	0,85 %	3,20 %	1,20 %	2,05 %	2,00 %	0,43 %	NC <sup>(1)</sup>
La Française Rendement Global 2028 Plus RC EUR	FR0013439817	La Française AM		8	108	5	7,00 %	1,05 %	5,95 %	1,20 %	2,25 %	4,75 %	0,53 %	NC <sup>(1)</sup>
La Française Rendement Global 2028 RC EUR	FR0013439403	La Française AM		8	108	3	2,90 %	1,05 %	1,85 %	1,20 %	2,25 %	0,65 %	0,53 %	NC <sup>(1)</sup>
Lazard Convertible Global RC Eur	FR0010858498	Lazard Freres Gestion Sas		8	60	5	3,16 %	1,50 %	1,66 %	1,20 %	2,70 %	0,46 %	0,60 %	*****
M&G (Lux) Global Macro Bond Fund A Cap	LU1670719613	M&G Luxembourg SA		6	60	4	1,73 %	1,40 %	0,33 %	1,20 %	2,60 %	-0,87 %	0,67 %	*****
M&G (Lux) Optimal Income Fund A Eur	LU1670724373	M&G Luxembourg SA		6	60	4	1,17 %	1,40 %	-0,23 %	1,20 %	2,60 %	-1,43 %	0,56 %	**
Sextant Bond Picking A	FR0013202132	Amiral Gestion		6	36	3	5,38 %	1,25 %	4,13 %	1,20 %	2,45 %	2,93 %	0,44 %	****
SG Oblig Monde	FR0010286765	Société Générale Gestion		6	36	4	0,97 %	1,50 %	-0,53 %	1,20 %	2,70 %	-1,73 %	0,75 %	***
Templeton Global Total Return Fund N Eur Cap	LU0260870745	Franklin Templeton Inv Mgt		6	NC <sup>(1)</sup>	5	1,13 %	0,75 %	0,38 %	1,20 %	1,95 %	-0,82 %	0,32 %	*
Turgot Oblig Plus	FR0011230549	Turgot AM		NC <sup>(1)</sup>	36	3	0,34 %	1,20 %	-0,86 %	1,20 %	2,40 %	-2,06 %	0,60 %	***
<b>GESTION DÉCORRÉLÉE</b>														
Alken Absolute Return Europe A Eur Cap	LU0572586591	AFFM S.A.		8	NC <sup>(1)</sup>	6	8,47 %	2,25 %	6,22 %	1,20 %	3,45 %	5,02 %	1,13 %	*
ADN Dynamic	FR0011829159	Erasmus Gestion		NC <sup>(1)</sup>	60	5	10,71 %	2,00 %	8,71 %	1,20 %	3,20 %	7,51 %	1,00 %	***
BDLCM Funds Durandal B EUR	LU1891683903	BDL Capital Management		8	48	4	1,86 %	0,50 %	1,36 %	1,20 %	1,70 %	0,16 %	0,20 %	**






\* Dans le cadre de l'option gestion pilotée proposée sur certains contrats, des frais de gestion supplémentaires de 1 point sont à prévoir pour les unités de compte concernées.

<sup>(1)</sup> Non connu

## SÉLECTION PREMIUM

Nom du support	ISIN	Gestionnaire	Labels	Article SFDR	Durée recomb. (en mois)	Risque (1 à 7)	Performance annuelle brute du support au 01/01/2022 (A)	Frais de gestion du support (B)	Performance annuelle nette du support au 01/01/2022 (A-B)	Frais de gestion du contrat* (C)	Total des frais (B + C)	Performance finale nette 2021 (A - B - C)	Rétrocessions de commissions	Notation EPF
Carmignac Long-Short European Equities A EUR	FR0010149179	Carmignac Gestion		6	36	4	12,62 %	1,50 %	11,12 %	1,20 %	2,70 %	9,92 %	0,50 %	****
DNCA Invest Alpha Bonds B EUR	LU1694789535	DNCA Finance Luxembourg		8	36	3	4,31 %	1,40 %	2,91 %	1,20 %	2,60 %	1,71 %	0,63 %	**
Elan France Bear	FR0000400434	Rothschild&Co AM Europe		6	60	6	-26,89 %	0,25 %	-27,14 %	1,20 %	1,45 %	-28,34 %	0,00 %	NC <sup>(1)</sup>
Eleva Ucits Fund - Eleva Absolute Return Europe Fd A2 (EUR) acc	LU1920211973	Eleva Capital SAS		6	60	4	5,41 %	2,20 %	3,21 %	1,20 %	3,40 %	2,01 %	1,10 %	NC <sup>(1)</sup>
JPM Global Macro Opportunities Fund D Eur Cap	LU0115098948	JPMorgan AM Eur		6	60	5	3,14 %	1,25 %	1,89 %	1,20 %	2,45 %	0,69 %	0,63 %	****
LFIS Vision UCITS - Perspective Strategy R EUR Cap	LU1813288351	Lfis Capital		6	60	4	6,89 %	1,20 %	5,69 %	1,20 %	2,40 %	4,49 %	0,60 %	****
LFIS Vision-UCITS Premia R Eur Cap	LU1012219207	Lfis Capital		6	36	4	0,38 %	2,00 %	-1,62 %	1,20 %	3,20 %	-2,82 %	1,00 %	*
Moneta Long Short R	FR0010871830	Moneta AM		6	60	4	6,33 %	2,00 %	4,33 %	1,20 %	3,20 %	3,13 %	1,00 %	***
Nordea 1 Alpha 10 MA Fund BP EUR	LU0445386369	Nordea Investment Funds Sa		6	60	4	9,88 %	1,70 %	8,18 %	1,20 %	2,90 %	6,98 %	0,85 %	*****
ODDO BHF ProActif Europe CR EUR Cap	FR0010109165	Oddo Bhf AM		6	36	4	-0,74 %	1,60 %	-2,34 %	1,20 %	2,80 %	-3,54 %	0,75 %	*
OFI - Precious Metals R	FR0011170182	Ofi AM		6	36	6	-12,68 %	1,50 %	-14,18 %	1,20 %	2,70 %	-15,38 %	0,75 %	NC <sup>(1)</sup>
OFI Risk Arb Absolu R	FR0010058164	Ofi AM		6	18	3	0,50 %	0,80 %	-0,30 %	1,20 %	2,00 %	-1,50 %	0,40 %	**
Otea 1 R	FR0010706747	Otea Capital SAS		6	60	5	5,93 %	2,50 %	3,43 %	1,20 %	3,70 %	2,23 %	1,25 %	***
Quessant P	FR0011540558	Vivienne Investissement		6	36	4	-5,94 %	2,25 %	-8,19 %	1,20 %	3,45 %	-9,39 %	1,13 %	***
Quantology Absolute Return R	FR0013185279	Quantology Capital Management		6	24	3	-0,87 %	1,60 %	-2,47 %	1,20 %	2,80 %	-3,67 %	0,80 %	**
Sanso ESG Market Neutral	FR0013505740	Sanso Investment Solutions		8	60	3	-5,56 %	1,40 %	-6,96 %	1,20 %	2,60 %	-8,16 %	0,70 %	NC <sup>(1)</sup>
Sycomore L/S Opportunities R	FR0010363366	Sycomore AM		6	60	4	0,00 %	2,00 %	-2,00 %	1,20 %	3,20 %	-3,20 %	1,00 %	***
Tobam Anti-Benchmark Multi Asset Fund - Action B1	LU1899106907	TOBAM		8	60	5	-1,26 %	1,85 %	-3,11 %	1,20 %	3,05 %	-4,31 %	0,93 %	NC <sup>(1)</sup>
UBAM - Europe Market Neutral RC EUR	LU2001959142	UBP AM Europe SA		6	60	3	-0,70 %	2,00 %	-2,70 %	1,20 %	3,20 %	-3,90 %	1,00 %	*
ZEN Capital R	FR0011227214	Otea Capital SAS		6	36	3	-4,04 %	1,60 %	-5,64 %	1,20 %	2,80 %	-6,84 %	0,80 %	**


### MIXTES EUROPE

AXA Aedificandi A Eur Cap	FR0000172041	AXA Investment Managers		8	60	6	11,80 %	2,39 %	9,41 %	1,20 %	3,59 %	8,21 %	0,72 %	***
AXA WF Optimal Income E pf Eur Cap	LU0184634821	AXA Funds Management SA		8	72	5	7,88 %	1,20 %	6,68 %	1,20 %	2,40 %	5,48 %	0,48 %	**
BNP Paribas Social Business France C	FR0011870997	BNP Paribas AM France		8	48	4	6,30 %	0,80 %	5,50 %	1,20 %	2,00 %	4,30 %	0,40 %	**
Carmignac Portfolio Patrimoine Europe A EUR	LU1744628287	Carmignac Gestion Luxembourg		8	36	4	7,67 %	1,80 %	5,87 %	1,20 %	3,00 %	4,67 %	0,59 %	*****
Clartan - Patrimoine C	LU1100077442	Clartan Associes		NC <sup>(1)</sup>	24	3	1,29 %	0,90 %	0,39 %	1,20 %	2,10 %	-0,81 %	0,45 %	*
Dôm Reflex C	FR0013032422	Dôm Finance		9	48	3	1,30 %	1,50 %	-0,20 %	1,20 %	2,70 %	-1,40 %	0,50 %	**
Echiquier Sicav - Echiquier Arty A	FR0010611293	Financiere De l'Echiquier		8	60	4	5,53 %	1,50 %	4,03 %	1,20 %	2,70 %	2,83 %	0,45 %	****
Edmond de Rothschild Fund Income Europe A-EUR	LU0992632538	Edr Asset Management Lux Sa		8	60	4	4,53 %	1,30 %	3,23 %	1,20 %	2,50 %	2,03 %	0,65 %	*
Eurose C	FR0007051040	DNCA Finance		8	36	4	7,17 %	1,40 %	5,77 %	1,20 %	2,60 %	4,57 %	0,42 %	***
Gaspal Patrimoine R	FR0011597475	Gaspal Gestion		NC <sup>(1)</sup>	60	4	13,63 %	2,50 %	11,13 %	1,20 %	3,70 %	9,93 %	1,25 %	*
Ginjer Actifs 360 A	FR0011153014	Ginjer AM		8	36	6	24,70 %	1,85 %	22,85 %	1,20 %	3,05 %	21,65 %	0,85 %	****
Gutenberg Patrimoine C	FR0010357509	Gutenberg Finance		6	60	4	0,04 %	1,80 %	-1,76 %	1,20 %	3,00 %	-2,96 %	0,90 %	*
Invesco Pan European High Income Fund A Eur Cap	LU0243957239	Invesco Management SA		6	60	4	5,07 %	1,25 %	3,82 %	1,20 %	2,45 %	2,62 %	0,50 %	****
Keren Patrimoine C	FR0000980427	Keren Finance SA		6	36	4	10,86 %	1,50 %	9,36 %	1,20 %	2,70 %	8,16 %	0,60 %	****
Proclero (C)	FR0011136563	Meeschaert AM		8	36	4	4,27 %	1,00 %	3,27 %	1,20 %	2,20 %	2,07 %	0,20 %	*****
Sycomore Partners P	FR0010738120	Sycomore AM		8	60	5	8,76 %	1,80 %	6,96 %	1,20 %	3,00 %	5,76 %	1,10 %	*




\* Dans le cadre de l'option gestion pilotée proposée sur certains contrats, des frais de gestion supplémentaires de 1 point sont à prévoir pour les unités de compte concernées.

<sup>(1)</sup> Non connu

## SÉLECTION PREMIUM

Nom du support	ISIN	Gestionnaire	Labels	Article SFDR	Durée recommand. (en mois)	Risque (1 à 7)	Performance annuelle brute du support au 01/01/2022 (A)	Frais de gestion du support (B)	Performance annuelle nette du support au 01/01/2022 (A-B)	Frais de gestion du contrat* (C)	Total des frais (B + C)	Performance finale nette 2021 (A - B - C)	Rétrocessions de commissions	Notation EPF
Tailor Allocation Defensive C	FR0010487512	Tailor AM		6	36	3	4,80 %	1,70 %	3,10 %	1,20 %	2,90 %	1,90 %	0,85 %	**
Trusteam Optimum A	FR0007072160	Trusteam Finance		8	12	3	2,43 %	1,20 %	1,23 %	1,20 %	2,40 %	0,03 %	0,60 %	**




### MIXTES MONDE

Aberdeen Standard - Diversified Growth Fund A Eur Cap	LU1402171232	Aberdeen Standard Investments		6	36	4	10,03 %	1,20 %	8,83 %	1,20 %	2,40 %	7,63 %	0,60 %	*
ACATIS Gané Value Event Fonds A	DE000A0X7541	ACATIS Investment KmbH		8	84	5	13,83 %	1,65 %	12,18 %	1,20 %	2,85 %	10,98 %	0,66 %	*****
Axiom Optimal Fix R EUR	LU1876460061	Axiom Alternative Investments		6	36	3	1,38 %	1,50 %	-0,12 %	1,20 %	2,70 %	-1,32 %	0,60 %	NC <sup>(1)</sup>
BGF Global Allocation Fund E2 EUR	LU0171283533	BlackRock (Luxembourg) SA		6	NC <sup>(1)</sup>	6	14,37 %	1,50 %	12,87 %	1,20 %	2,70 %	11,67 %	0,60 %	*****
BNY Mellon Global Real Return Fund (EUR)	IE00B4Z6HC18	BNY Mellon Fund Management (Lux) SA		6	36	4	6,90 %	1,50 %	5,40 %	1,20 %	2,70 %	4,20 %	0,75 %	****
Carmignac Patrimoine A EUR Cap	FR0010135103	Carmignac Gestion		8	36	4	-0,88 %	1,50 %	-2,38 %	1,20 %	2,70 %	-3,58 %	0,50 %	***
Carmignac Portfolio Emerging Patrimoine A EUR Cap	LU0592698954	Carmignac Gestion Luxembourg		8	60	4	-5,22 %	1,50 %	-6,72 %	1,20 %	2,70 %	-7,92 %	0,75 %	*****
Carmignac Profil Réactif 100 A Eur acc	FR0010149211	Carmignac Gestion		6	60	5	5,38 %	1,50 %	3,88 %	1,20 %	2,70 %	2,68 %	1,13 %	****
Constellation	FR0011175199	Sanso Investment Solutions		NC <sup>(1)</sup>	60	5	9,31 %	1,70 %	7,61 %	1,20 %	2,90 %	6,41 %	0,85 %	NC <sup>(1)</sup>
CPR Croissance Réactive P	FR0010097683	CPR Asset Management		8	48	5	7,22 %	1,35 %	5,87 %	1,20 %	2,55 %	4,67 %	0,68 %	*
Die Swaene Patrimoine	FR0007024518	Vega Investment Managers		6	24	5	14,90 %	2,33 %	12,57 %	1,20 %	3,53 %	11,37 %	0,70 %	***
DNCA Evolutif C	FR0007050190	DNCA Finance		6	60	5	13,50 %	2,39 %	11,11 %	1,20 %	3,59 %	9,91 %	1,08 %	***
Dôm Patrimoine R	FR0010854265	Dôm Finance		6	36	4	7,01 %	1,80 %	5,21 %	1,20 %	3,00 %	4,01 %	0,90 %	*
Echiquier Allocation Flexible B	FR0013433505	Financiere De l'Echiquier		6	36	4	7,03 %	2,00 %	5,03 %	1,20 %	3,20 %	3,83 %	0,90 %	NC <sup>(1)</sup>
Edmond de Rothschild Healthcare A EUR Cap	LU1160356009	Edr Asset Management Lux Sa		6	60	6	26,09 %	1,70 %	24,39 %	1,20 %	2,90 %	23,19 %	0,85 %	***
ESK Exclusif A	FR0011993237	Dôm Finance		8	60	5	8,91 %	1,50 %	7,41 %	1,20 %	2,70 %	6,21 %	0,75 %	***
First Eagle Amundi International FHE-C	LU0433182689	Amundi Luxembourg SA		6	60	5	7,66 %	2,00 %	5,66 %	1,20 %	3,20 %	4,46 %	0,50 %	NC <sup>(1)</sup>
Florinvest Equilibre SR C	FR0010268227	Florinoy		6	60	4	10,48 %	2,39 %	8,09 %	1,20 %	3,59 %	6,89 %	1,10 %	*
Galilée Global Thematics	FR0013241858	Financière Galilée		6	60	4	10,43 %	1,50 %	8,93 %	1,20 %	2,70 %	7,73 %	0,75 %	***
HMG Rendement D	FR0007495049	HMG Finance Sa		6	60	5	19,32 %	2,39 %	16,93 %	1,20 %	3,59 %	15,73 %	1,14 %	*
Invest Latitude Equilibre A	FR0010452037	Invest AM		6	60	4	10,59 %	2,00 %	8,59 %	1,20 %	3,20 %	7,39 %	1,00 %	***
Invest Latitude Patrimoine A	FR0011032754	Invest AM		6	60	3	4,15 %	1,20 %	2,95 %	1,20 %	2,40 %	1,75 %	0,60 %	****
Janus Henderson Balanced Fund A2 HEUR	IE0009514989	Janus Henderson Investors		6	60	5	14,36 %	1,00 %	13,36 %	1,20 %	2,20 %	12,16 %	0,50 %	NC <sup>(1)</sup>
JPM Global Income Fund D EUR Cap	LU0740858492	JPMorgan AM Eur		8	36	4	8,32 %	1,60 %	6,72 %	1,20 %	2,80 %	5,52 %	0,80 %	**
Lazard Patrimoine Croissance C	FR0000292302	Lazard Freres Gestion Sas		8	60	5	24,79 %	1,50 %	23,29 %	1,20 %	2,70 %	22,09 %	0,60 %	****
Lazard Patrimoine SRI	FR0012355139	Lazard Freres Gestion Sas		6	36	4	5,19 %	1,42 %	3,77 %	1,20 %	2,62 %	2,57 %	0,57 %	***
Nordea 1 Stable Return Fund Bp Eur	LU0227384020	Nordea Investment Funds Sa		6	36	3	10,88 %	1,50 %	9,38 %	1,20 %	2,70 %	8,18 %	0,75 %	**
ODDO BHF Exklusiv - Polaris Balanced DRW-EUR	LU0319574272	Oddo Bhf AM Lux		8	NC <sup>(1)</sup>	4	13,12 %	2,00 %	11,12 %	1,20 %	3,20 %	9,92 %	1,00 %	****
Optimum Equilibre R	FR0013507035	Meeschaert AM		6	60	4	2,68 %	1,60 %	1,08 %	1,20 %	2,80 %	-0,12 %	0,80 %	NC <sup>(1)</sup>
R-co Conviction Club F Eur	FR0010537423	Rothschild&Co AM Europe		8	60	6	14,78 %	1,90 %	12,88 %	1,20 %	3,10 %	11,68 %	0,95 %	**
R-co Valor C EUR	FR0011253624	Rothschild&Co AM Europe		8	60	6	12,72 %	1,45 %	11,27 %	1,20 %	2,65 %	10,07 %	0,58 %	*****
Richelieu Harmonies ESG R	FR0000986846	Richelieu Gestion		8	36	4	3,96 %	1,20 %	2,76 %	1,20 %	2,40 %	1,56 %	0,60 %	****
Sextant Grand Large A	FR0010286013	Amiral Gestion		6	60	4	3,76 %	1,70 %	2,06 %	1,20 %	2,90 %	0,86 %	0,70 %	*
Sunny Euro Strategic R	FR0010996629	Sunny AM		6	24	4	2,25 %	1,50 %	0,75 %	1,20 %	2,70 %	-0,45 %	0,75 %	**
Sunny Patrimoine 2.0 R	FR0011365642	Sunny AM		6	36	4	5,81 %	1,60 %	4,21 %	1,20 %	2,80 %	3,01 %	0,80 %	NC <sup>(1)</sup>












\* Dans le cadre de l'option gestion pilotée proposée sur certains contrats, des frais de gestion supplémentaires de 1 point sont à prévoir pour les unités de compte concernées.

<sup>(1)</sup> Non connu

## SÉLECTION PREMIUM

Nom du support	ISIN	Gestionnaire	Labels	Article SFDR	Durée recommand. (en mois)	Risque (1 à 7)	Performance annuelle brute du support au 01/01/2022 (A)	Frais de gestion du support (B)	Performance annuelle nette du support au 01/01/2022 (A-B)	Frais de gestion du contrat* (C)	Total des frais (B + C)	Performance finale nette 2021 (A - B - C)	Rétrocessions de commissions	Notation EPF
Swiss Life Funds (F) Multi-Asset Moderate P	FR0010308825	Swiss Life AM France		6	36	4	4,88 %	1,20 %	3,68 %	1,20 %	2,40 %	2,48 %	0,60 %	****
Sycamore Allocation Patrimoine R	FR0007078589	Sycamore AM		6	36	4	5,13 %	1,60 %	3,53 %	1,20 %	2,80 %	2,33 %	0,90 %	*
Tikehau International Cross Assets R-Acc-EUR	LU2147879543	Tikehau IM	 	8	60	4	5,66 %	1,50 %	4,16 %	1,20 %	2,70 %	2,96 %	0,75 %	**
Trusteam ROC A	FR0010981175	Trusteam Finance		9	60	5	24,29 %	2,00 %	22,29 %	1,20 %	3,20 %	21,09 %	1,00 %	**
Varenne Sélection A	FR0010392225	Varenne Capital Partners		6	60	5	36,90 %	1,95 %	34,95 %	1,20 %	3,15 %	33,75 %	0,76 %	NC <sup>(1)</sup>
Varenne Valeur A	LU2358392376	Varenne Capital Partners		NC <sup>(1)</sup>	60	4	19,55 %	1,79 %	17,76 %	1,20 %	2,99 %	16,56 %	0,70 %	*****

### ACTIONS EUROPE

Aequam European Equities P1 Eur	FR0013305521	Aequam Capital		8	60	5	16,02 %	1,90 %	14,12 %	1,20 %	3,10 %	12,92 %	0,95 %	NC <sup>(1)</sup>
Alken Fund - European Opportunities A Eur Cap	LU0524465977	AFFM S.A.		8	60	6	23,88 %	2,25 %	21,63 %	1,20 %	3,45 %	20,43 %	1,13 %	*
Allianz Actions Aéquitas R	FR0000975880	Allianz Global Investors Gmbh		8	60	6	36,83 %	1,79 %	35,04 %	1,20 %	2,99 %	33,84 %	0,90 %	NC <sup>(1)</sup>
Allianz Europe Equity Growth Select AT Eur Cap	LU0920839346	Allianz Global Investors Gmbh		8	120	6	32,89 %	1,80 %	31,09 %	1,20 %	3,00 %	29,89 %	0,90 %	*****
Allianz Europe Equity SRI AT (EUR) Cap	LU0542502314	Allianz Global Investors Gmbh	<b>Febelfin</b>	8	60	6	19,32 %	1,80 %	17,52 %	1,20 %	3,00 %	16,32 %	0,90 %	***
Allianz European Equity Dividend AT Eur Cap	LU0414045822	Allianz Global Investors Gmbh		8	NC <sup>(1)</sup>	6	16,02 %	1,80 %	14,22 %	1,20 %	3,00 %	13,02 %	0,90 %	*
Allianz Valeurs Durables RC	FR0000017329	Allianz Global Investors Gmbh		8	60	6	21,66 %	1,79 %	19,87 %	1,20 %	2,99 %	18,67 %	0,90 %	*****
Amilton Premium Europe R	FR0010687749	Meeschaert AM		6	60	6	18,50 %	2,25 %	16,25 %	1,20 %	3,45 %	15,05 %	1,13 %	***
Amlegest Pricing Power AC	FR0010375600	Amlegest		8	60	6	17,69 %	2,35 %	15,34 %	1,20 %	3,55 %	14,14 %	1,18 %	*****
Amundi France Engagement P-C	FR0000944696	Amundi AM		8	60	6	25,17 %	1,20 %	23,97 %	1,20 %	2,40 %	22,77 %	0,48 %	**
Aviva Investors Valeurs Europe A	FR0011092386	Abeille Asset Management		8	60	6	18,32 %	1,00 %	17,32 %	1,20 %	2,20 %	16,12 %	0,50 %	**
Axiom European Banks Equity R EUR	LU1876459303	Axiom Alternative Investments		8	60	7	56,16 %	2,50 %	53,66 %	1,20 %	3,70 %	52,46 %	1,00 %	NC <sup>(1)</sup>
BDL Convictions C	FR0010651224	BDL Capital Management		8	60	6	21,59 %	2,00 %	19,59 %	1,20 %	3,20 %	18,39 %	0,80 %	***
BNP Paribas Funds SICAV - Europe Small Cap Classic Cap	LU0212178916	BNP Paribas AM Lux SA		8	60	6	15,33 %	1,75 %	13,58 %	1,20 %	2,95 %	12,38 %	0,70 %	*
BNP Paribas Funds SICAV - Nordic Small Cap Classic EUR Cap	LU0950372838	BNP Paribas AM Lux SA		8	NC <sup>(1)</sup>	6	13,86 %	1,75 %	12,11 %	1,20 %	2,95 %	10,91 %	0,70 %	****
BSO France P	FR0007478557	Saint Olive Gestion		8	60	6	31,14 %	2,00 %	29,14 %	1,20 %	3,20 %	27,94 %	1,00 %	*****
Candriam Equities L Europe Innovation N EUR Cap	LU0344046312	Candriam Luxembourg SA		8	72	6	26,59 %	2,00 %	24,59 %	1,20 %	3,20 %	23,39 %	1,20 %	*****
Carmignac Portfolio Grande Europe A EUR	LU0099161993	Carmignac Gestion Luxembourg	 <b>Febelfin</b>	8	60	6	21,73 %	1,50 %	20,23 %	1,20 %	2,70 %	19,03 %	0,50 %	*****
Carmignac Sécurité A Eur acc	FR0010149120	Carmignac Gestion		8	24	2	0,22 %	1,00 %	-0,78 %	1,20 %	2,20 %	-1,98 %	0,33 %	*****
CD France Expertise	FR0010249672	Cholet Dupont AM		6	60	6	26,42 %	2,15 %	24,27 %	1,20 %	3,35 %	23,07 %	1,08 %	****
Comgest Renaissance Europe C	FR0000295230	Comgest SA		8	60	6	34,72 %	1,75 %	32,97 %	1,20 %	2,95 %	31,77 %	0,50 %	*****
Delubac Pricing Power P	FR0010223537	Delubac AM Sa		NC <sup>(1)</sup>	60	6	25,52 %	2,15 %	23,37 %	1,20 %	3,35 %	22,17 %	1,08 %	***
DNCA Actions Small&Mid Cap Euro R (C)	FR0010666560	Natixis Investment Managers Intl		6	60	5	23,88 %	2,00 %	21,88 %	1,20 %	3,20 %	20,68 %	1,00 %	****
DNCA Invest Value Europe B Eur	LU0284396289	DNCA Finance Luxembourg		6	60	6	17,88 %	2,37 %	15,51 %	1,20 %	3,57 %	14,31 %	1,07 %	*
Dôm Sélection Action Rendement C	FR0010083634	Dôm Finance		9	60	5	25,84 %	2,40 %	23,44 %	1,20 %	3,60 %	22,24 %	0,99 %	****
Dorval Convictions R	FR0010557967	Dorval AM		8	36	5	12,06 %	1,60 %	10,46 %	1,20 %	2,80 %	9,26 %	0,80 %	NC <sup>(1)</sup>
Dorval Manageurs R	FR0010158048	Dorval AM		8	60	6	14,44 %	2,00 %	12,44 %	1,20 %	3,20 %	11,24 %	1,00 %	*
Echiquier Sicav - Echiquier Agenor SRI Mid Cap Europe A	FR0010321810	Financiere De l'Echiquier	 <b>Febelfin</b>	8	60	5	15,33 %	2,39 %	12,94 %	1,20 %	3,59 %	11,74 %	0,96 %	***

\* Dans le cadre de l'option gestion pilotée proposée sur certains contrats, des frais de gestion supplémentaires de 1 point sont à prévoir pour les unités de compte concernées.

<sup>(1)</sup> Non connu



## SÉLECTION PREMIUM

Nom du support	ISIN	Gestionnaire	Labels	Article SFDR	Durée recomb. (en mois)	Risque (1 à 7)	Performance annuelle brute du support au 01/01/2022 (A)	Frais de gestion du support (B)	Performance annuelle nette du support au 01/01/2022 (A-B)	Frais de gestion du contrat* (C)	Total des frais (B + C)	Performance finale nette 2021 (A - B - C)	Rétrocessions de commissions	Notation EPF
Prevoir Gestion Actions C	FR0007035159	Societe de Gestion Prevoir		6	60	6	36,18 %	1,79 %	34,39 %	1,20 %	2,99 %	33,19 %	0,79 %	*****
Raymond James Funds Smicrocaps P EUR	LU2022049022	Gay Lussac Gestion	labelRelance <sup>2</sup>	8	60	5	35,19 %	2,00 %	33,19 %	1,20 %	3,20 %	31,99 %	1,00 %	NC <sup>(1)</sup>
R-co Conviction Equity Value Euro C Eur	FR0010187898	Rothschild&Co AM Europe		8	60	6	26,30 %	1,50 %	24,80 %	1,20 %	2,70 %	23,60 %	0,60 %	*
Richelieu Cityzen R	FR0000989410	Richelieu Gestion		8	60	6	10,85 %	2,39 %	8,46 %	1,20 %	3,59 %	7,26 %	1,20 %	***
Richelieu Family Small Cap R	FR0011689330	Richelieu Gestion		8	60	6	12,94 %	1,80 %	11,14 %	1,20 %	3,00 %	9,94 %	0,90 %	****
Roche-Brune Euro Valeurs Responsables P	FR0010283838	Apicil AM		8	60	6	15,65 %	2,00 %	13,65 %	1,20 %	3,20 %	12,45 %	0,90 %	*
Roche-Brune Europe Valeurs Responsables	FR0010237503	Apicil AM		8	60	6	20,48 %	2,00 %	18,48 %	1,20 %	3,20 %	17,28 %	0,90 %	*
Sextant Europe A	FR0011050863	Amiral Gestion		6	60	6	11,19 %	2,00 %	9,19 %	1,20 %	3,20 %	7,99 %	1,00 %	**
Trusteam Roc Europe A	FR0007066725	Trusteam Finance		9	60	6	16,85 %	2,00 %	14,85 %	1,20 %	3,20 %	13,65 %	1,00 %	*

### ACTIONS MONDE

Avantage Immobilier Cote RX	FR0012498020	Dôm Finance		6	60	6	5,97 %	2,33 %	3,64 %	1,20 %	3,53 %	2,44 %	1,17 %	*
AXA WF Framlington Next Generation A Cap Eur	LU0868490383	AXA Funds Management SA	Febelfin	9	96	6	13,11 %	1,75 %	11,36 %	1,20 %	2,95 %	10,16 %	0,70 %	**
BNP Paribas Aqua Classic	FR0010668145	BNP Paribas AM France		6	60	6	37,75 %	2,00 %	35,75 %	1,20 %	3,20 %	34,55 %	0,80 %	****
BNP Paribas Climate Impact	LU0406802339	BNP Paribas AM Lux SA	Febelfin	9	60	6	22,21 %	2,20 %	20,01 %	1,20 %	3,40 %	18,81 %	1,10 %	****
BNY Mellon Global Equity Income Fund A Eur Cap	IE00B3V93F27	BNY Mellon Fund Management Lux		6	60	5	22,60 %	2,00 %	20,60 %	1,20 %	3,20 %	19,40 %	1,00 %	*
BSO Bio Santé C	FR0007005764	Saint Olive Gestion		6	60	6	9,52 %	2,00 %	7,52 %	1,20 %	3,20 %	6,32 %	1,00 %	**
Carmignac Investissement A EUR	FR0010148981	Carmignac Gestion		8	60	6	3,97 %	1,50 %	2,47 %	1,20 %	2,70 %	1,27 %	0,50 %	****
CLARTAN - Valeurs C	LU1100076550	Clartan Associes		8	60	6	9,56 %	1,80 %	7,76 %	1,20 %	3,00 %	6,56 %	0,90 %	NC <sup>(1)</sup>
Comgest Monde C	FR0000284689	Comgest SA		8	60	5	15,98 %	2,00 %	13,98 %	1,20 %	3,20 %	12,78 %	0,75 %	***
Credit Suisse (Lux) Security Equity Fund BH Eur Cap	LU0909472069	Credit Suisse Fd Management Sa		8	NC <sup>(1)</sup>	6	17,54 %	1,92 %	15,62 %	1,20 %	3,12 %	14,42 %	0,96 %	NC <sup>(1)</sup>
DNCA Invest - Beyond Global Leaders B Eur Cap	LU0383784146	DNCA Finance Luxembourg		8	60	5	9,78 %	2,25 %	7,53 %	1,20 %	3,45 %	6,33 %	1,01 %	****
Dôm Sélection Action Rendement International	FR0010925933	Dôm Finance		9	60	6	21,65 %	2,40 %	19,25 %	1,20 %	3,60 %	18,05 %	0,99 %	NC <sup>(1)</sup>
DWS Invest Gold and Precious Metals Equities L Eur Cap	LU0273159177	DWS Investment Sa		6	60	7	-2,59 %	1,50 %	-4,09 %	1,20 %	2,70 %	-5,29 %	0,75 %	****
Echiquier Artificial Intelligence B	LU1819480192	Financiere De l'Echiquier		6	60	6	7,63 %	1,65 %	5,98 %	1,20 %	2,85 %	4,78 %	0,74 %	****
Echiquier Sicav - Echiquier World Equity Growth A	FR0010859769	Financiere De l'Echiquier		8	60	6	10,76 %	2,25 %	8,51 %	1,20 %	3,45 %	7,31 %	0,90 %	**
Echiquier World Next Leaders A	FR0011449602	Financiere De l'Echiquier		8	60	6	-17,38 %	1,65 %	-19,03 %	1,20 %	2,85 %	-20,23 %	0,74 %	****
EdR Human Capital A Eur	LU2221884310	Edr Asset Management Lux Sa		9	60	6	NC <sup>(1)</sup>	1,50 %	NC <sup>(1)</sup>	1,20 %	2,70 %	NC <sup>(1)</sup>	0,75 %	NC <sup>(1)</sup>
HMG Globetrotter C	FR0010241240	HMG Finance Sa		6	60	5	16,59 %	2,39 %	14,20 %	1,20 %	3,59 %	13,00 %	1,14 %	*
La Française IP Carbon Impact Glb R	LU1744646933	La Française AM International		9	60	6	26,96 %	1,65 %	25,31 %	1,20 %	2,85 %	24,11 %	0,83 %	***
M&G (Lux) Global Dividend Fund A-Acc Eur	LU1670710075	M&G Luxembourg SA		8	60	6	20,92 %	1,75 %	19,17 %	1,20 %	2,95 %	17,97 %	0,88 %	****
M&G (Lux) Global Sustain Paris Aligned Fund A EUR Cap	LU1670715207	M&G Luxembourg SA		9	60	6	33,00 %	1,75 %	31,25 %	1,20 %	2,95 %	30,05 %	0,88 %	****
NIF (Lux) I Thematics AI and Robotics Fund R/A (EUR)	LU1951200481	Natixis Investment Managers SA		9	60	5	35,12 %	2,00 %	33,12 %	1,20 %	3,20 %	31,92 %	1,00 %	NC <sup>(1)</sup>
NIF (Lux) I Thematics Meta Fund R/A (EUR)	LU1951204046	Natixis Investment Managers SA		9	60	6	22,86 %	1,75 %	21,11 %	1,20 %	2,95 %	19,91 %	0,88 %	NC <sup>(1)</sup>
NIF (Lux) I Thematics Safety Fund R/A (EUR)	LU1951225553	Natixis Investment Managers SA		6	60	5	17,25 %	2,00 %	15,25 %	1,20 %	3,20 %	14,05 %	1,00 %	NC <sup>(1)</sup>
NIF(Lux) I Thematics Water Fund R/A Capit	LU1951229035	Natixis Investment Managers SA		9	60	6	38,69 %	2,00 %	36,69 %	1,20 %	3,20 %	35,49 %	1,00 %	NC <sup>(1)</sup>
Pictet - Global Environmental Opportunities P EUR	LU0503631714	Pictet Asset Management Europe	Febelfin	9	84	6	25,97 %	1,60 %	24,37 %	1,20 %	2,80 %	23,17 %	0,80 %	****

\* Dans le cadre de l'option gestion pilotée proposée sur certains contrats, des frais de gestion supplémentaires de 1 point sont à prévoir pour les unités de compte concernées.

<sup>(1)</sup> Non connu

## SÉLECTION PREMIUM

Nom du support	ISIN	Gestionnaire	Labels	Article SFDR	Durée recom. (en mois)	Risque (1 à 7)	Performance annuelle brute du support au 01/01/2022 (A)	Frais de gestion du support (B)	Performance annuelle nette du support au 01/01/2022 (A-B)	Frais de gestion du contrat* (C)	Total des frais (B + C)	Performance finale nette 2021 (A - B - C)	Rétrocessions de commissions	Notation EPF
Pictet - Robotics P EUR	LU1279334210	Pictet Asset Management Europe		8	60	6	27,33 %	1,60 %	25,73 %	1,20 %	2,80 %	24,53 %	0,80 %	***
Pictet TR - Atlas P EUR	LU1433232854	Pictet Asset Management Europe		6	60	3	6,17 %	1,60 %	4,57 %	1,20 %	2,80 %	3,37 %	0,80 %	*****
Pictet-Biotech-P EUR	LU0255977455	Pictet Asset Management Europe		9	60	6	-1,08 %	1,60 %	-2,68 %	1,20 %	2,80 %	-3,88 %	0,80 %	***
Pictet-Digital P EUR Cap	LU0340554913	Pictet Asset Management Europe		8	60	3	4,74 %	1,60 %	3,14 %	1,20 %	2,80 %	1,94 %	0,80 %	*
Pictet-Global Megatrend Selection P EUR Cap	LU0386882277	Pictet Asset Management Europe		8	60	6	19,20 %	1,60 %	17,60 %	1,20 %	2,80 %	16,40 %	0,80 %	***
Placeuro - Gold Mines D EUR	LU0061385943	DEN-AM SA		6	12	7	-12,41 %	2,80 %	-15,21 %	1,20 %	4,00 %	-16,41 %	0,93 %	*
Pluvalca Disruptive Opportunities A	FR0013076528	La Financière Arbevel		6	60	6	6,43 %	2,00 %	4,43 %	1,20 %	3,20 %	3,23 %	1,00 %	*
Sanso Megatrends R	FR0011759364	Sanso Investment Solutions		NC <sup>(1)</sup>	60	6	21,27 %	1,85 %	19,42 %	1,20 %	3,05 %	18,22 %	0,93 %	****
Sextant Autour du Monde A	FR0010286021	Amiral Gestion		6	60	5	15,44 %	2,00 %	13,44 %	1,20 %	3,20 %	12,24 %	0,90 %	*
SFS Sycomore Europe Eco Solutions R	LU1183791794	Sycomore AM		9	60	6	16,27 %	2,00 %	14,27 %	1,20 %	3,20 %	13,07 %	1,00 %	****
Sillage R	FR0013300084	Otea Capital SAS		8	60	6	10,30 %	2,00 %	8,30 %	1,20 %	3,20 %	7,10 %	1,00 %	NC <sup>(1)</sup>
Tikehau Equity Selection R-Acc-EUR	FR0012127389	Tikehau IM		8	60	5	27,19 %	1,80 %	25,39 %	1,20 %	3,00 %	24,19 %	0,90 %	****
Varenne UCITS - Varenne Global	LU2358389745	Varenne Capital Partners		6	60	4	27,58 %	1,95 %	25,63 %	1,20 %	3,15 %	24,43 %	0,70 %	****

### ACTIONS US

BGF US Flexible Equity Fund E2 EUR	LU0171296949	BlackRock (Luxembourg) SA		6	NC <sup>(1)</sup>	6	33,46 %	1,50 %	31,96 %	1,20 %	2,70 %	30,76 %	0,60 %	**
BNP Paribas Funds SICAV - US Small Cap Classic Eur Cap	LU0823410724	BNP Paribas AM Lux SA		8	NC <sup>(1)</sup>	6	24,31 %	1,75 %	22,56 %	1,20 %	2,95 %	21,36 %	0,70 %	****
Claresco Usa	LU1379103812	Claresco Finance		6	60	6	33,49 %	2,40 %	31,09 %	1,20 %	3,60 %	29,89 %	1,20 %	**
Comgest Growth America EUR R Acc	IE00B6X2JP23	Comgest AM Intl Ltd		8	60	6	34,63 %	2,00 %	32,63 %	1,20 %	3,20 %	31,43 %	1,25 %	****
Federal Indiciel US P	FR0000988057	Federal Finance Gestion		NC <sup>(1)</sup>	60	6	36,97 %	1,50 %	35,47 %	1,20 %	2,70 %	34,27 %	0,75 %	**
JPMorgan Us Small Cap Growth Fund A Eur Cap	LU0401357743	JPMorgan AM Eur		8	NC <sup>(1)</sup>	6	1,00 %	1,50 %	-0,50 %	1,20 %	2,70 %	-1,70 %	0,60 %	****
JPMorgan US Technology Fund D EUR Acc	LU0159053015	JPMorgan AM Eur		8	60	6	20,75 %	1,50 %	19,25 %	1,20 %	2,70 %	18,05 %	0,75 %	*****
Lazard Actions Américaines RC EUR	FR0010700823	Lazard Freres Gestion Sas		8	60	6	33,43 %	2,20 %	31,23 %	1,20 %	3,40 %	30,03 %	0,88 %	NC <sup>(1)</sup>
Lyxor PEA Nasdaq-100 UCITS ETF - Capi	FR0011871110	Lyxor Intl Asset Management		6	60	6	36,59 %	0,30 %	36,29 %	1,20 %	1,50 %	35,09 %	0,00 %	*****
Lyxor PEA S&P 500 UCITS ETF C	FR0011871128	Lyxor Intl Asset Management		6	60	6	38,23 %	0,15 %	38,08 %	1,20 %	1,35 %	36,88 %	0,00 %	****
M&G (Lux) North American Dividend Fund A EUR Cap	LU1670627253	M&G Luxembourg SA		6	60	6	37,48 %	1,50 %	35,98 %	1,20 %	2,70 %	34,78 %	0,75 %	**
OFI Invest-US Equity R Eur Cap	LU0185495495	Ofi Lux		6	60	6	28,10 %	1,90 %	26,20 %	1,20 %	3,10 %	25,00 %	0,95 %	****
Richelieu America R EUR	FR0013456845	Richelieu Gestion		8	60	6	39,07 %	1,80 %	37,27 %	1,20 %	3,00 %	36,07 %	0,90 %	NC <sup>(1)</sup>

### ACTIONS ASIE

Aberdeen Standard - Asia Pacific Equity Fund A Eur Cap	LU0498180339	Aberdeen Standard Investments		6	60	6	3,98 %	1,75 %	2,23 %	1,20 %	2,95 %	1,03 %	0,88 %	****
BNP Paribas Funds SICAV - China Equity Classic Eur	LU0823425839	BNP Paribas AM Lux SA		8	NC <sup>(1)</sup>	6	-12,70 %	1,75 %	-14,45 %	1,20 %	2,95 %	-15,65 %	0,88 %	****
CG Nouvelle Asie C	FR0007450002	Comgest SA		8	60	6	-11,47 %	2,50 %	-13,97 %	1,20 %	3,70 %	-15,17 %	0,75 %	*
Comgest Growth China EUR Cap	IE0030351732	Comgest AM Intl Ltd		6	60	6	-11,98 %	1,50 %	-13,48 %	1,20 %	2,70 %	-14,68 %	0,50 %	**
DWS Invest Top Asia NC	LU0145648886	DWS Investment Sa		6	60	6	-2,84 %	2,00 %	-4,84 %	1,20 %	3,20 %	-6,04 %	1,00 %	**
Fidelity Asian Special Situations Fund A Eur Cap	LU0413542167	FIL Inv Mgt Lux SA		8	60	6	0,97 %	1,50 %	-0,53 %	1,20 %	2,70 %	-1,73 %	0,60 %	**
Fidelity Funds SICAV - Sustainable Asia Equity Fund E-ACC-Euro	LU0115768185	FIL Inv Mgt Lux SA		8	60	6	2,83 %	1,50 %	1,33 %	1,20 %	2,70 %	0,13 %	0,60 %	****

\* Dans le cadre de l'option gestion pilotée proposée sur certains contrats, des frais de gestion supplémentaires de 1 point sont à prévoir pour les unités de compte concernées.

<sup>(1)</sup> Non connu







## SÉLECTION PREMIUM

Nom du support	ISIN	Gestionnaire	Labels	Article SFDR	Durée recommand. (en mois)	Risque (1 à 7)	Performance annuelle brute du support au 01/01/2022 (A)	Frais de gestion du support (B)	Performance annuelle nette du support au 01/01/2022 (A-B)	Frais de gestion du contrat* (C)	Total des frais (B + C)	Performance finale nette 2021 (A - B - C)	Rétrocessions de commissions	Notation EPF
Invesco Greater China Equity Fund E	LU0115143165	Invesco Management SA		6	60	6	-12,07 %	2,25 %	-14,32 %	1,20 %	3,45 %	-15,52 %	1,13 %	*
Lyxor PEA Chine (MSCI China) UCITS ETF	FR0011871078	Lyxor Intl Asset Management		6	60	6	-20,11 %	0,65 %	-20,76 %	1,20 %	1,85 %	-21,96 %	0,00 %	*
Schroder ISF - Emerging Asia A EUR	LU0248172537	Schroders Investment Mgt Eur SA		6	NC <sup>(1)</sup>	6	5,76 %	1,50 %	4,26 %	1,20 %	2,70 %	3,06 %	0,75 %	*****
Schroder ISF - Greater China A Eur Cap	LU0365775922	Schroders Investment Mgt Eur SA		6	NC <sup>(1)</sup>	6	0,57 %	1,50 %	-0,93 %	1,20 %	2,70 %	-2,13 %	0,75 %	*****
Templeton Asian Smaller Companies Fund N Eur Cap	LU0592650245	Franklin Templeton Inv Mgt		6	60	6	35,83 %	1,35 %	34,48 %	1,20 %	2,55 %	33,28 %	0,58 %	***

### ACTIONS JAPON

Federal Indiciel Japon P	FR0000987968	Federal Finance Gestion		NC <sup>(1)</sup>	60	6	2,83 %	1,50 %	1,33 %	1,20 %	2,70 %	0,13 %	0,75 %	*****
--------------------------	--------------	-------------------------	--	-------------------	----	---	--------	--------	--------	--------	--------	--------	--------	-------

### ACTIONS PAYS EMERGENTS

BGF Latin American Fund E2 EUR	LU0171289571	BlackRock (Luxembourg) SA		6	60	7	-9,11 %	1,75 %	-10,86 %	1,20 %	2,95 %	-12,06 %	0,70 %	*
Bny Mellon Brazil Equity Fund A EUR Cap	IE00B23S7K36	BNY Mellon Global AM		6	60	7	-4,45 %	2,00 %	-6,45 %	1,20 %	3,20 %	-7,65 %	1,00 %	*****
Carmignac Emergents A EUR	FR0010149302	Carmignac Gestion	 <b>Febelfin</b>	8	60	6	-10,73 %	1,50 %	-12,23 %	1,20 %	2,70 %	-13,43 %	0,50 %	*****
DWS India Cap	LU0068770873	DWS Investment Sa		6	60	6	29,03 %	2,00 %	27,03 %	1,20 %	3,20 %	25,83 %	0,60 %	***
DWS Invest Brazilian Equities LC Eur Cap	LU0616856935	DWS Investment Sa		6	NC <sup>(1)</sup>	7	-10,66 %	1,75 %	-12,41 %	1,20 %	2,95 %	-13,61 %	0,88 %	*****
Edmond de Rothschild India A	FR0010479931	Edmond Rothschild Asset Mngt		8	60	6	29,99 %	2,00 %	27,99 %	1,20 %	3,20 %	26,79 %	1,00 %	****
GemFunds - GemEquity R	FR0011268705	Gemway Assets		8	60	6	0,98 %	2,10 %	-1,12 %	1,20 %	3,30 %	-2,32 %	1,05 %	*****
Hsbc Gif BRIC Markets Equity E Cap	LU0254982597	HSBC Investment Funds Luxembourg		8	60	6	1,22 %	2,00 %	-0,78 %	1,20 %	3,20 %	-1,98 %	1,00 %	*
Magellan C	FR0000292278	Comgest SA		8	60	6	-15,28 %	1,75 %	-17,03 %	1,20 %	2,95 %	-18,23 %	0,50 %	*
Schroder ISF - Latin American A EUR	LU0248181363	Schroders Investment Mgt Eur SA		6	NC <sup>(1)</sup>	7	-4,35 %	1,50 %	-5,85 %	1,20 %	2,70 %	-7,05 %	0,75 %	*****
Schroder ISF Frontier Markets Equity	LU2407913743	Schroders IM International		NC <sup>(1)</sup>	60	5	NC <sup>(1)</sup>	1,50 %	NC <sup>(1)</sup>	1,20 %	2,70 %	NC <sup>(1)</sup>	0,75 %	NC <sup>(1)</sup>

### FONDS PROFILÉS\*\*

Sélection Grand Large	FR0013479284	SG Issuer		NC <sup>(1)</sup>	60	3	7,22 %	1,35 %	5,87 %	1,20 %	2,55 %	4,67 %	0,75 %	NC <sup>(1)</sup>
Sélection Horizon	FR0013479243	SG Issuer		NC <sup>(1)</sup>	60	2	1,59 %	1,10 %	0,49 %	1,20 %	2,30 %	-0,71 %	0,50 %	NC <sup>(1)</sup>
Sélection Perspective	FR0013479268	SG Issuer		NC <sup>(1)</sup>	60	2	3,91 %	1,35 %	2,56 %	1,20 %	2,55 %	1,36 %	0,75 %	NC <sup>(1)</sup>

### SCPI

Épargne Pierre	ESCA00008015	Atland Voisin		NC <sup>(1)</sup>	120	3	NC <sup>(1)</sup>	NC <sup>(1)</sup>	NC <sup>(1)</sup>	0,95 %	NC <sup>(1)</sup>	NC <sup>(1)</sup>	NC <sup>(1)</sup>	NC <sup>(1)</sup>
Eurovalys	ESCA00008016	Advenis REIM		6	108	3	NC <sup>(1)</sup>	NC <sup>(1)</sup>	NC <sup>(1)</sup>	0,95 %	NC <sup>(1)</sup>	NC <sup>(1)</sup>	NC <sup>(1)</sup>	NC <sup>(1)</sup>
PFO2	ESCA00007986	Perial AM		9	96	3	NC <sup>(1)</sup>	NC <sup>(1)</sup>	NC <sup>(1)</sup>	0,95 %	NC <sup>(1)</sup>	NC <sup>(1)</sup>	NC <sup>(1)</sup>	NC <sup>(1)</sup>

Quels que soient les supports choisis, ceux-ci sont soumis aux aléas des marchés financiers que nous ne maîtrisons pas. L'Assureur ne s'engage en effet que sur le nombre d'unités de compte et non sur leur valeur.

Ce document constitue une information générale, qui n'a pas vocation à se substituer aux conseils prodigués par votre interlocuteur commercial habituel, qui est le seul en mesure de donner un conseil personnalisé en fonction de votre situation et de vos besoins exprimés.

\* Dans le cadre de l'option gestion pilotée proposée sur certains contrats, des frais de gestion supplémentaires de 1 point sont à prévoir pour les unités de compte concernées.

\*\* Fonds non accessibles aux contrats ACTIVE SÉLECTION VIE

<sup>(1)</sup> Non connu

# FOCUS SCPI

Nom de la SCPI	ISIN	Gestionnaire	Taux de distribution 2021* en %	Variation du prix de référence** en %
Épargne Pierre	 ESCA00008015	Atland Voisin	5,36 %	1,46 %
Eurovalys	ESCA00008016	Advenis REIM	4,74 %	1,48 %
PFO2	 ESCA00007986	Perial AM	4,59 %	0,00 %

\* Le "Taux de distribution" est la division du dividende brut avant fiscalité (y compris prélèvement libératoire et autre fiscalité payée par la SCPI pour le compte de l'associé au titre de l'année - fiscalité étrangère, impôt sur les plus-values) par le prix de référence.

\*\* Le prix de référence est le prix au 01/01 pour les SCPI à capital variable et le prix moyen annuel n-1 pour les SCPI à capital fixe.

La variation du prix de référence se détermine par la division de l'écart entre le prix de l'année n et le prix de l'année n-1 par le prix de référence de l'année n-1.

Les données présentées sont calculées comme suit : division de l'écart de prix acquéreur moyen de l'année n et le prix acquéreur moyen de l'année n-1 par le prix de part acquéreur moyen de l'année n-1.

## SFDR

Le règlement Disclosure ou SFDR entré en application le 10 mars 2021, impose aux acteurs financiers de nouvelles obligations de reporting, inspirées de l'Article 173 de la loi de transition énergétique française de 2015.

**Il vise à fournir plus de transparence en termes de responsabilité environnementale et sociale au sein des marchés financiers, à travers notamment la fourniture d'informations en matière de durabilité sur les produits.**

### Objectifs :

- Assurer un alignement entre les documents commerciaux et la réalité des pratiques,
- Assurer la comparabilité des produits en ces termes et permettre d'orienter les investissements privés vers des investissements plus responsables.

La réglementation SFDR demande de définir la classification de chaque produit d'investissement en fonction de ses caractéristiques. Il s'agit d'une classification par article, comme suit :

**Article 6** concerne les produits financiers qui ne font pas la promotion des caractéristiques environnementales et/ou sociales et qui n'ont pas un objectif d'investissement durable et qui ne répondent pas à la définition des articles 8 et 9.

**Article 8** concerne les produits qui promeuvent, entre autres caractéristiques, des caractéristiques environnementales et/ou sociales ou une combinaison de ces caractéristiques, pour autant que les sociétés dans lesquelles les investissements sont réalisés appliquent des pratiques de bonne gouvernance.

**Article 9** concerne les produits financiers qui poursuivent un objectif d'investissement durable.

# FOCUS UNITÉS DE COMPTE LABELLIÉES



Label français pour l'Investissement Socialement Responsable. Il cherche à concilier performance économique, impact social et impact environnemental en finançant les entreprises qui contribuent au développement durable.

Le label ISR, attribué au terme d'un processus strict de labellisation mené par des organismes indépendants, constitue un repère unique pour les épargnants souhaitant participer à une économie responsable et durable.



Label français qui garantit la qualité verte des fonds d'investissement. Il exclut les fonds qui investissent dans des entreprises opérant dans le secteur nucléaire et les énergies fossiles.



Label français de la finance solidaire. Il assure que l'épargne contribue réellement au financement d'activités génératrices d'utilité sociale et/ou environnementale et atteste de l'engagement de l'intermédiaire financier à donner une information fiable et les activités soutenues.



Label français qui vient reconnaître les fonds qui s'engagent à mobiliser rapidement des ressources nouvelles pour soutenir les fonds propres et quasi-propres des entreprises françaises (PME et ETI) cotées ou non. L'objectif est d'orienter l'épargne des épargnants et des investisseurs professionnels vers ces placements qui répondent aux besoins de financements de l'économie française consécutifs de la crise sanitaire.



Label belge pour garantir la clarté et la transparence autour des investissements durables (définir des exigences minimales pour les produits financiers durables) et prévenir le greenwashing (écoblanchiment).



Forum pour l'investissement responsable allemand. Critères de transparence et de qualité (analyse ESG d'au moins 90 % des actifs d'un portefeuille).











Label luxembourgeois exigeant qu'au moins 75 % du total des actifs du fonds soient investis dans des secteurs liés à l'environnement.










Le Bureau des affaires de désarmement appuie les efforts multilatéraux visant à atteindre l'objectif ultime d'un désarmement général et complet sous un contrôle international strict et efficace. Traité sur l'interdiction des armes nucléaires (Treaty on the prohibition of nuclear weapons).

## FOCUS UNITÉS DE COMPTE LABELLIÉES

Nom du support	ISIN									Catégorie
Allianz Europe Equity SRI AT (EUR) Cap	LU0542502314					●				Actions Europe
Allianz Valeurs Durables RC	FR0000017329	●								Actions Europe
Nova Europe ISR A	FR0011585520	●						●		Actions Europe
Amplegest Pricing Power AC	FR0010375600	●								Actions Europe
Amundi France Engagement P-C	FR0000944696	●								Actions Europe
Aviva Investors Valeurs Europe A	FR0011092386	●								Actions Europe
AXA WF Framlington Next Generation A Cap Eur	LU0868490383	●				●				Actions Monde
BSO France P	FR0007478557	●								Actions Europe
BNP Paribas Aqua Classic	FR0010668145	●								Actions Monde
BNP Paribas Climate Impact	LU0406802339	●				●				Actions Monde
BNP Paribas Social Business France C	FR0011870997			●						Mixtes Europe
Candriam Equities L Europe Innovation N EUR Cap	LU0344046312	●								Actions Europe
Carmignac Emergents A EUR	FR0010149302	●				●				Actions Pays Emergents
Carmignac Investissement A EUR	FR0010148981	●								Actions Monde
Carmignac Portfolio Grande Europe A EUR	LU0099161993	●				●				Actions Europe
Carmignac Portfolio Patrimoine Europe A EUR	LU1744628287	●				●				Mixtes Europe
Carmignac Portfolio Flexible Bond A EUR	LU0336084032	●								Obligations Monde
Carmignac Portfolio Emerging Patrimoine A EUR Cap	LU0592698954	●								Mixtes Monde
Comgest Growth America EUR R Acc	IE00B6X2JP23				●					Actions US
Comgest Monde C	FR0000284689				●					Actions Monde
Comgest Renaissance Europe C	FR0000295230				●					Actions Europe
Eurose C	FR0007051040	●								Mixtes Europe
DNCA Invest - Beyond Global Leaders B Eur Cap	LU0383784146	●								Actions Monde
Dorval Convictions R	FR0010557967	●								Actions Europe
Dorval Manageurs R	FR0010158048	●								Actions Europe
Echiquier Sicav - Echiquier Agenor SRI Mid Cap Europe A	FR0010321810	●				●				Actions Europe
Echiquier Sicav - Echiquier Arty A	FR0010611293	●								Mixtes Europe
Echiquier Convexité SRI Europe A	FR0010377143	●								Obligations Europe
Echiquier Sicav - Echiquier Major SRI Growth Europe A	FR0010321828	●				●	●			Actions Europe
Edmond de Rothschild Fund Income Europe A-EUR	LU0992632538	●								Mixtes Europe
Edmond de Rothschild India A	FR0010479931	●								Actions Pays Emergents
Edmond de Rothschild Healthcare A EUR Cap	LU1160356009	●								Mixtes Monde
EdR Human Capital A Eur	LU2221884310	●								Actions Monde
EDR SICAV - Tricolore Rendement A Eur	FR0010588343	●						●		Actions Europe
Erasmus Small Cap Euro R	FR0011640887	●								Actions Europe
FCP Mon PEA R	FR0010878124	●								Actions Europe

## SÉLECTION PREMIUM

Nom du support	ISIN									Catégorie
GemFunds - GemEquity R	FR0011268705	●								Actions Pays Emergents
Immobilier 21 A-C	FR0010541821	●								Actions Europe
La Française Actions France PME C	FR0007482591							●		Actions Europe
La Française IP Carbon Impact Glb R	LU1744646933	●	●						●	Actions Monde
La Française Rendement Global 2028 RC EUR	FR0013439403	●								Obligations Monde
Lazard Alpha Euro SRI	FR0010830240	●								Actions Europe
Lazard Patrimoine SRI	FR0012355139	●								Mixtes Monde
M&G (Lux) Global Sustain Paris Aligned Fund A EUR Cap	LU1670715207	●								Actions Monde
Magellan C	FR0000292278				●					Actions Pays Emergents
MainFirst Germany Fund A eur Cap	LU0390221256								●	Actions Europe
Mandarine Unique Small & Mid Caps Europe R Cap	LU0489687243	●								Actions Europe
Moneta Multi Caps (C)	FR0010298596							●		Actions Europe
ODDO BHF Avenir CR-EUR Cap	FR0000989899	●								Actions Europe
ODDO BHF Avenir Europe CR-EUR Cap	FR0000974149	●								Actions Europe
ODDO BHF Generation CR-EUR	FR0010574434	●								Actions Europe
Pictet - Global Environmental Opportunities P EUR	LU0503631714	●				●			●	Actions Monde
Pictet - Robotics P EUR	LU1279334210								●	Actions Monde
Pictet-Biotech-P EUR	LU0255977455								●	Actions Monde
Pictet-Digital P EUR Cap	LU0340554913								●	Actions Monde
Pictet-Global Megatrend Selection P EUR Cap	LU0386882277								●	Actions Monde
Pluvalca Disruptive Opportunities A	FR0013076528	●								Actions Monde
Raymond James Funds Smicrocaps P EUR	LU2022049022							●		Actions Europe
Roche-Brune Europe Actions P	FR0010237503	●								Actions Europe
Roche-Brune Euro Valeurs Responsables P	FR0010283838	●								Actions Europe
Sanso ESG Market Neutral	FR0013505740	●								Gestion décorrélée
SFS Sycomore Europe Eco Solutions R	LU1183791794	●	●							Actions Monde
NIF (Lux) I Thematics AI and Robotics Fund R/A (EUR)	LU1951200481	●								Actions Monde
NIF (Lux) I Thematics Meta Fund R/A (EUR)	LU1951204046	●								Actions Monde
NIF (Lux) I Thematics Safety Fund R/A (EUR)	LU1951225553	●								Actions Monde
NIF(Lux) I Thematics Water Fund R/A Capit	LU1951229035	●								Actions Monde
Tikehau Crédit Plus R-Acc-EUR	FR0010460493				●					Obligations Europe
Tikehau Equity Selection R-Acc-EUR	FR0012127389				●					Actions Monde
Tikehau International Cross Assets R-Acc-EUR	LU2147879543				●					Mixtes Monde
Tobam Anti-Benchmark Multi Asset Fund - Action B1	LU1899106907				●					Gestion décorrélée
Trusteam Optimum A	FR0007072160	●								Mixtes Europe
Trusteam ROC A	FR0010981175	●								Mixtes Monde
Trusteam Roc Europe A	FR0007066725	●								Actions Europe

